

STAFFETTA QUOTIDIANA



DAL 1933 - QUOTIDIANO DELLE FONTI DI ENERGIA

www.staffettaonline.com

Dossier prezzi carburanti

Rilevazione dei prezzi praticati alla pompa

Il 19/02/2015

Elaborazioni Staffetta Quotidiana
su dati dell'Osservatorio prezzi carburanti
del ministero dello Sviluppo economico



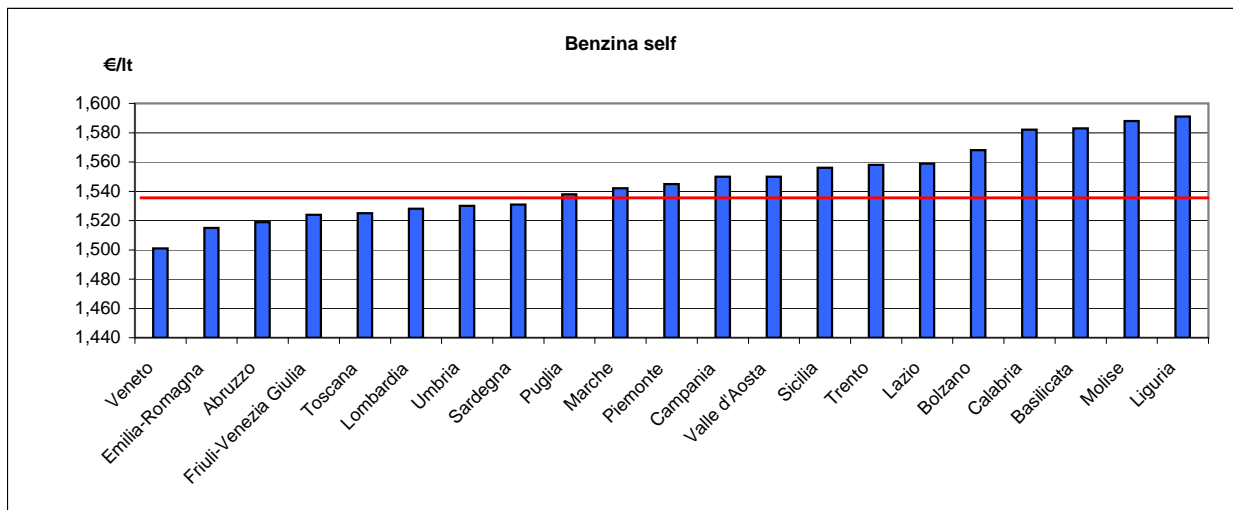
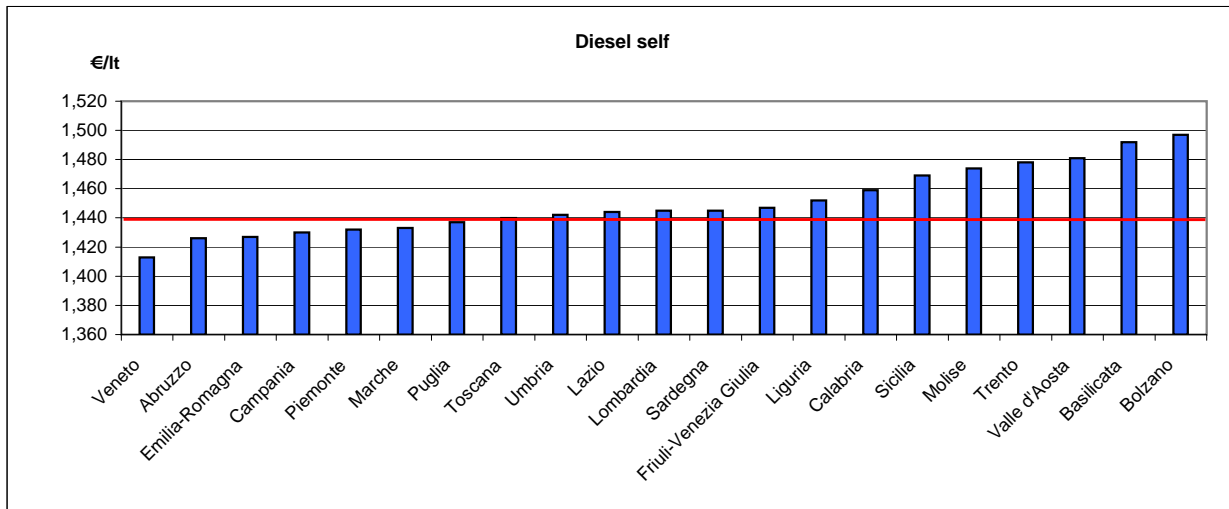
**OSSERVAPREZZI
CARBURANTI**

I prezzi sono comunicati dai gestori dei punti vendita sulla base di quanto disposto dalla legge 99/2009

Prezzi Rilevati alle 8:00 del 19 febbraio



Prezzi medi per Regione



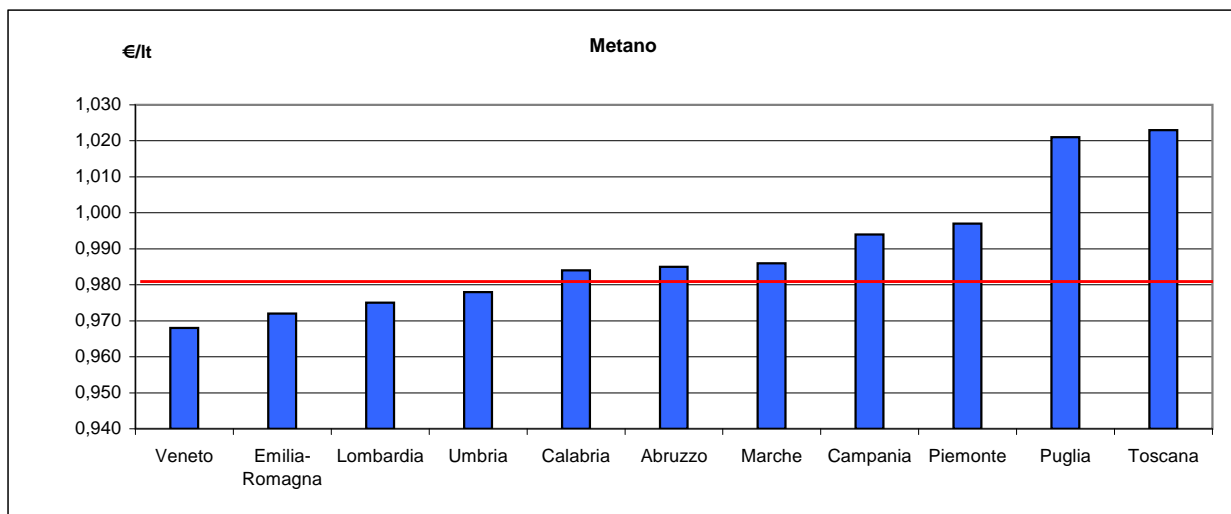
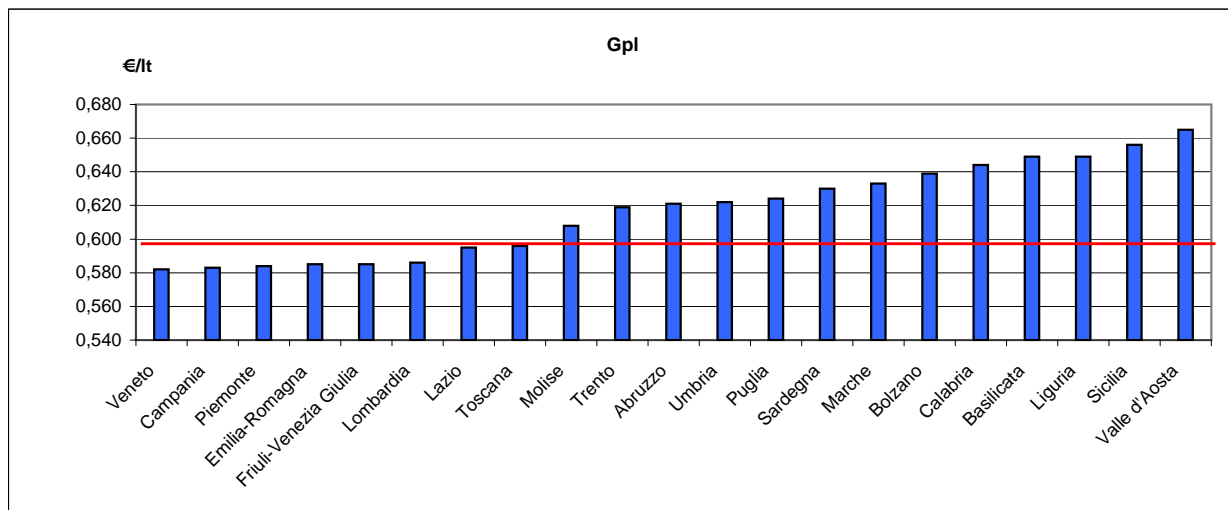
* Addizionale regionale sulla benzina di 3,1 centesimi al litro (Iva inclusa)

** Addizionale regionale sulla benzina di 6,1 centesimi al litro (Iva inclusa)

*** Addizionale regionale sulla benzina di 2,4 centesimi al litro (Iva inclusa)

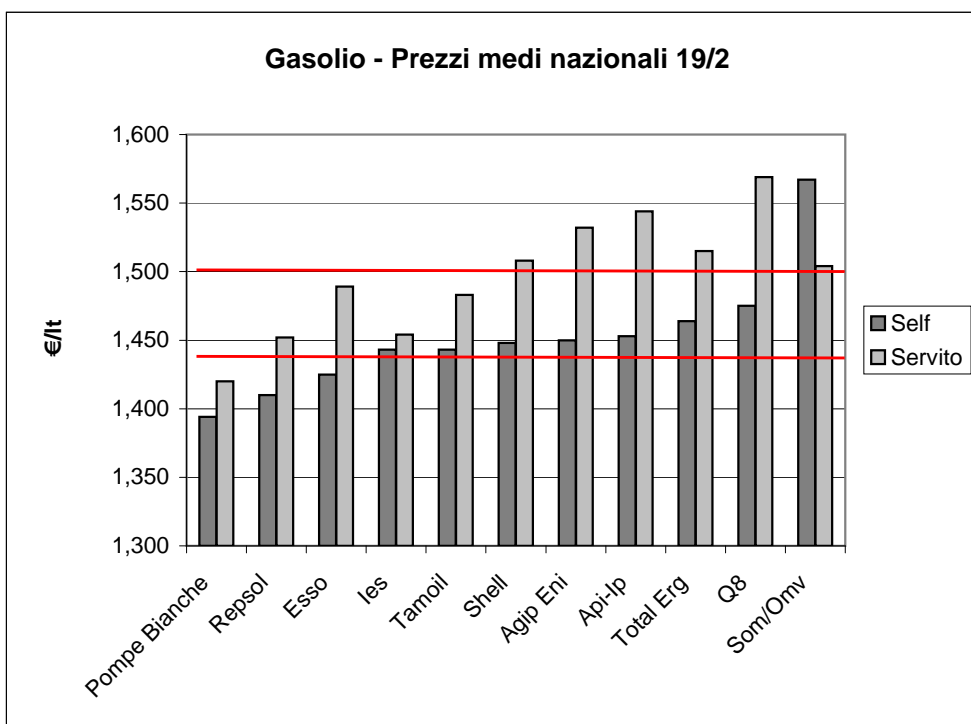
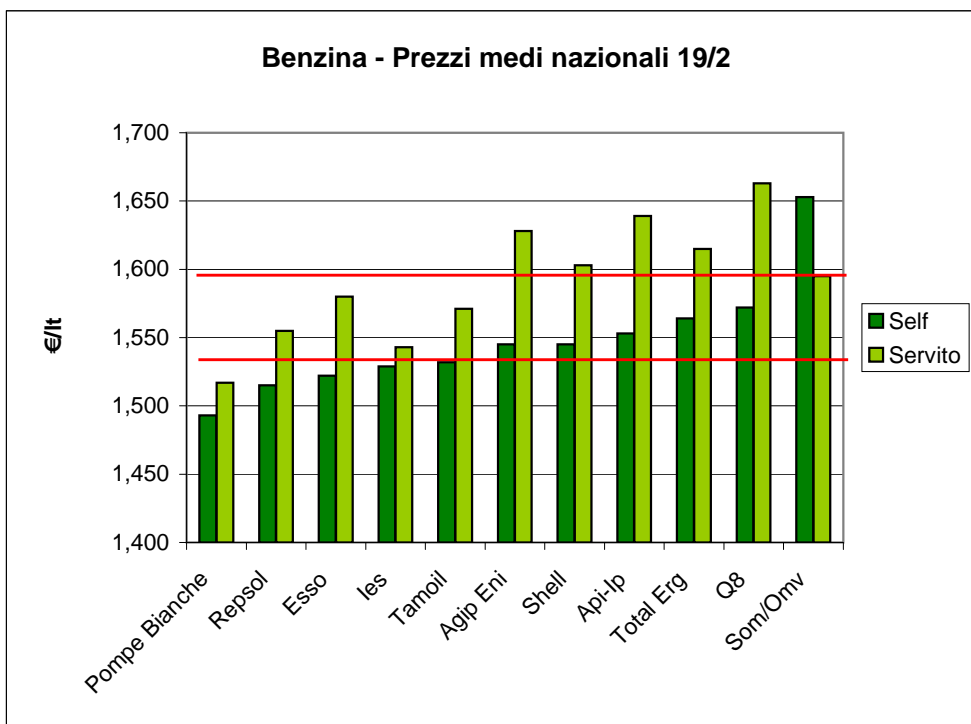


Prezzi medi per Regione



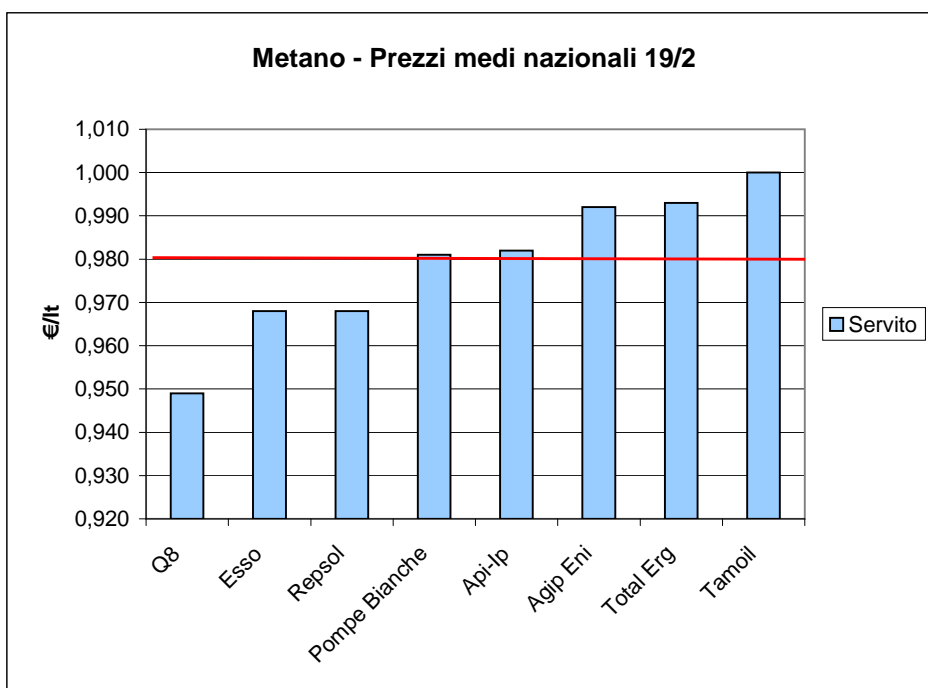
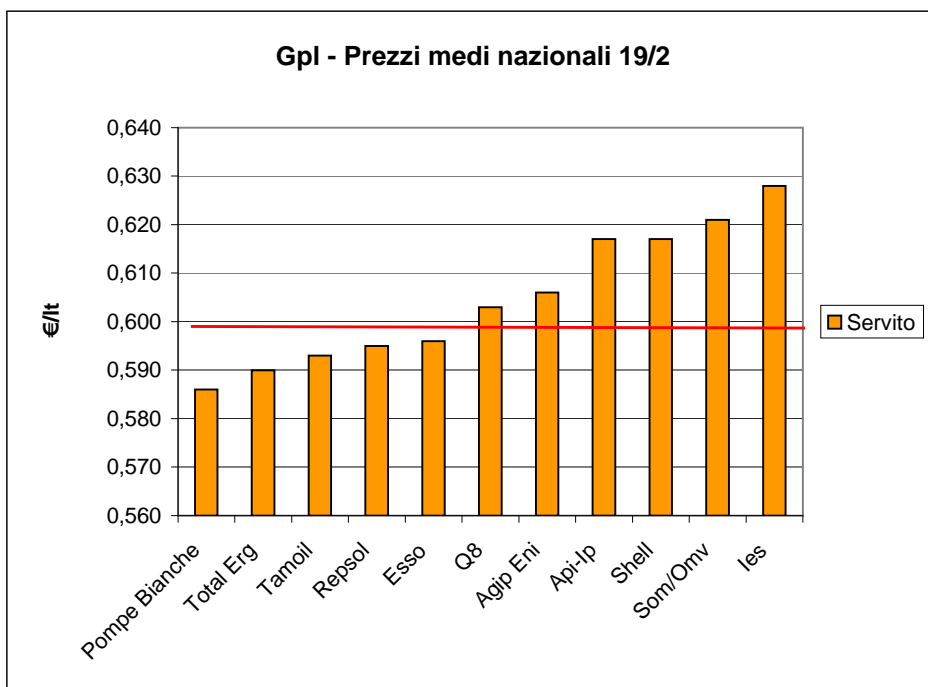


Prezzi medi per marchio





Prezzi medi per marchio





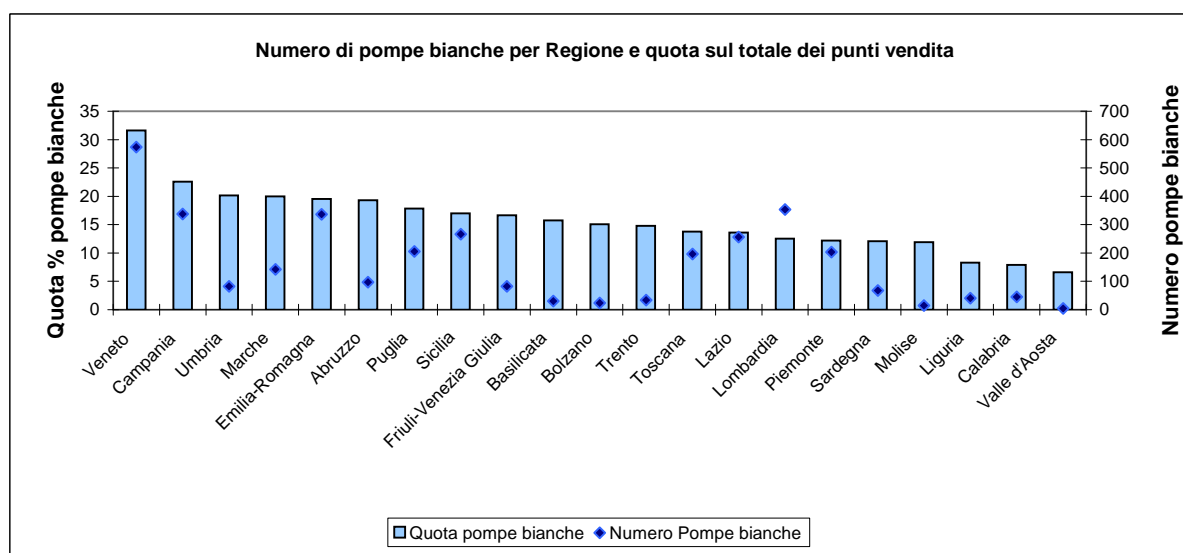
Numero impianti per marchio e regione

	Agip Eni	Api-Ip	Esso	les	Pompe Bianche	Q8	Repsol	Shell	Som/Omv	Tamoil	Total Erg	Totale
Abruzzo	117	142	35	1	97	29		3		17	61	502
Basilicata	36	33	24	11	31	27				8	27	197
Bolzano	43	10	31		24	23	2	9	2	8	7	159
Calabria	99	64	107	2	45	132				94	28	571
Campania	193	173	231	12	338	273	26	29		79	144	1.498
Emilia-Romagna	401	205	170	31	336	151	31	77	1	107	208	1.718
Friuli-Venezia Giulia	118	86	60		82	24	5	42	5	25	46	493
Lazio	387	366	139	4	256	233	29	44		110	314	1.882
Liguria	114	90	75	2	41	49	1	17		30	76	495
Lombardia	563	331	335	25	353	327	18	161		277	427	2.817
Marche	137	198	58		142	38	2	9		56	70	710
Molise	25	23	12	1	15	11				18	21	126
Piemonte	308	206	150	6	203	158	30	99		190	316	1.666
Puglia	276	130	109	8	206	176	1			57	192	1.155
Sardegna	141	67	96	4	68	117				52	17	562
Sicilia	369	187	297	2	266	248				37	159	1.565
Toscana	292	220	159	4	197	165	5	46		141	199	1.428
Trento	67	30	26	1	34	29	7	7	1	16	12	230
Umbria	61	104	43	1	82	22	6	3		18	67	407
Valle d'Aosta	22	15	14		5	2		4		6	8	76
Veneto	408	109	162	32	574	143	42	71	6	117	152	1.816
Totale	4.177	2.789	2.333	147	3.395	2.377	205	621	15	1.463	2.551	20.073



Numero, quota e diffusione delle pompe bianche

	Pompe Bianche	Totale punti vendita	% sul totale
Veneto	574	1.816	32
Campania	338	1.498	23
Umbria	82	407	20
Marche	142	710	20
Emilia-Romagna	336	1.718	20
Abruzzo	97	502	19
Puglia	206	1.155	18
Sicilia	266	1.565	17
Friuli-Venezia Giulia	82	493	17
Basilicata	31	197	16
Bolzano	24	159	15
Trento	34	230	15
Toscana	197	1.428	14
Lazio	256	1.882	14
Lombardia	353	2.817	13
Piemonte	203	1.666	12
Sardegna	68	562	12
Molise	15	126	12
Liguria	41	495	8
Calabria	45	571	8
Valle d'Aosta	5	76	7
Totale	3.395	20.073	17





Prezzi praticati - Riepilogo nazionale

	Self				Servito			
	Media	Minimo	Massimo	Numero PV	Media	Minimo	Massimo	Numero PV
Benzina	1,537	1,153	2,000	9.749	1,599	1,354	2,000	8.541
	+0,002	-	-	-129	+0,002	-	-	-123
Gasolio	1,440	1,141	1,900	9.788	1,504	1,148	1,900	8.516
	+0,003	-	-	-89	+0,003	-	-	-120
GPL					0,599	0,484	0,796	390
					+0,003	-	-	-38
Metano					0,981	0,869	1,099	57
					-0,002	-	-0,020	-8

Unità di misura

Benzina, Gasolio e Gpl	€/litro
Metano	€/kg

Accise €/litro

Benzina	0,728
Gasolio	0,617
Gpl	0,147
Metano (€/kg)	0,003

Addizionali regionali sulla benzina €/litro (Iva inclusa)

Calabria	0,031
Campania	0,031
Lazio	0,031
Liguria	0,061
Marche	0,024
Molise	0,031
Piemonte	0,031












STAFFETTA QUOTIDIANA

DAL 1933 - QUOTIDIANO DELLE FONTI DI ENERGIA
www.staffettaonline.com

LA
RIVISTA
ITALIANA
DEL
PETROLIO
EDITRICE



Prezzi praticati per compagnia

		Benzina							
		Self				Servito			
		Media	Minimo	Massimo	Numero PV	Media	Minimo	Massimo	Numero PV
	Agip Eni	1,545	1,369	2,000	2.461	1,628	1,447	2,000	1.603
		+0,002	-	-	-28	+0,002	-	-	-9
	Api-lp	1,553	1,395	1,843	1.350	1,639	1,354	1,843	1.374
		+0,003	+0,016	-	-26	+0,003	-	-	-23
	Esso	1,522	1,409	1,749	1.389	1,580	1,419	1,872	1.063
		+0,003	-0,006	-	+20	+0,003	+0,001	-	+16
	Ies	1,529	1,419	1,659	65	1,543	1,453	1,689	57
		+0,002	-	+0,015	-	+0,006	-	+0,030	+1
	Pompe Bianche	1,493	1,339	1,896	1.598	1,517	1,389	1,896	1.469
		+0,003	-	-	-27	+0,003	+0,020	-	-22
	Q8	1,572	1,430	1,829	829	1,663	1,439	1,879	815
		+0,001	-	-	-6	+0,003	-	-	-23
	Repsol	1,515	1,419	1,787	119	1,555	1,415	1,787	108
		+0,007	-	-	+4	+0,003	-	-	+9
	Shell	1,545	1,439	1,761	141	1,603	1,459	1,815	110
		+0,003	-	+0,005	-4	+0,003	+0,015	-	-1
	Som/Omv	1,653	1,448	1,720	5	1,595	1,448	1,720	8
		-	-	-	-	+0,004	-	-	-
	Tamoil	1,532	1,379	1,749	748	1,571	1,409	1,816	787
		+0,002	+0,030	-	-37	+0,002	-	-	-39
	Total Erg	1,564	1,153	2,000	1.044	1,615	1,408	2,000	1.147
		+0,004	-	-	-25	+0,003	-	-	-32

Prezzi Rilevati alle 8:00 del 19 febbraio












STAFFETTA QUOTIDIANA

DAL 1933 - QUOTIDIANO DELLE FONTI DI ENERGIA
www.staffettaonline.com

LA
RIVISTA
ITALIANA
DEL
PETROLIO
EDITRICE



Prezzi praticati per compagnia

		Diesel							
		Self			Servito				
		Media	Minimo	Massimo	Numero PV	Media	Minimo	Massimo	Numero PV
	Agip Eni	1,450	1,141	1,900	2.453	1,532	1,343	1,900	1.597
		+0,002	-	-	-29	+0,002	-	-	-9
	Api-Ip	1,453	1,319	1,765	1.354	1,544	1,290	1,765	1.355
		+0,002	+0,030	-	-13	+0,002	-	-	-25
	Esso	1,425	1,299	1,642	1.412	1,489	1,319	1,709	1.074
		+0,004	-	-0,003	+36	+0,004	+0,004	-	+21
	Ies	1,443	1,339	1,579	66	1,454	1,353	1,599	55
		+0,002	-	+0,012	-	+0,006	-	+0,020	+1
	Pompe Bianche	1,394	1,279	1,855	1.619	1,420	1,294	1,855	1.477
		+0,004	-	-	-18	+0,005	-	-	-26
	Q8	1,475	1,309	1,754	836	1,569	1,309	1,780	815
		+0,002	-	-	-10	+0,003	-	-	-22
	Repsol	1,410	1,319	1,687	118	1,452	1,339	1,687	107
		+0,004	-	-	+4	-	+0,010	-	+9
	Shell	1,448	1,344	1,649	143	1,508	1,359	1,744	109
		+0,005	-	+0,005	-1	+0,004	+0,015	-	-
	Som/Omv	1,567	1,358	1,639	5	1,504	1,358	1,639	8
		-	-	-	-	+0,004	-	-	-
	Tamoil	1,443	1,329	1,669	739	1,483	1,309	1,754	783
		+0,004	+0,040	-	-38	+0,003	-	-	-38
	Total Erg	1,464	1,309	1,900	1.043	1,515	1,148	1,900	1.136
		+0,004	-	-	-20	+0,004	-	-	-31

Prezzi Rilevati alle 8:00 del 19 febbraio












STAFFETTA QUOTIDIANA

LA
RIVISTA
ITALIANA
DEL
PETROLIO
EDITRICE

DAL 1933 - QUOTIDIANO DELLE FONTI DI ENERGIA
www.staffettaonline.com



Prezzi praticati per compagnia

GPL				
Servito				
	Media	Minimo	Massimo	Numero PV
 Agip Eni	0,606 +0,002	0,509 -	0,727 +0,020	80 -1
 Api-lp	0,617 -	0,549 -	0,796 -	33 -1
 Esso	0,596 -0,001	0,505 -	0,719 -	57 -3
 Ies	0,628 -0,004	0,535 -	0,770 -	10 +1
 Pompe Bianche	0,586 +0,002	0,484 -	0,699 -	114 -20
 Q8	0,603 +0,001	0,519 +0,020	0,744 -	33 -1
 Repsol	0,595 +0,001	0,565 -	0,650 +0,005	5 -
 Shell	0,617 +0,028	0,545 -	0,747 +0,113	11 +2
 Som/Omv	0,621 -	0,559 -	0,682 -	2 -
 Tamoil	0,593 +0,020	0,549 +0,014	0,649 +0,010	12 -12
 Total Erg	0,590 -0,008	0,514 -	0,734 -	33 -3









STAFFETTA QUOTIDIANA

LA
RIVISTA
ITALIANA
DEL
PETROLIO
EDITRICE

DAL 1933 - QUOTIDIANO DELLE FONTI DI ENERGIA
www.staffettaonline.com



Prezzi praticati per compagnia

Metano				
Servito				
	Media	Minimo	Massimo	Numero PV
 Agip Eni	0,992 -0,007	0,949 -	1,099 -0,020	12 -3
 Api-lp	0,982 -	0,935 -	1,025 -	3 -
 Esso	0,968 +0,003	0,959 -	0,985 -	3 -2
 Pompe Bianche	0,981 -	0,869 -	1,098 -	32 -2
 Q8	0,949 -	0,870 -	0,999 -	3 -
 Repsol	0,968 -	0,968 -	0,968 -	2 -
 Tamoil	1,000 -	1,000 -	1,000 -	1 -
 Total Erg	0,993 +0,004	0,993 +0,008	0,993 -	1 -1



Prezzi praticati per Regione

	Benzina							
	Self				Servito			
	Media	Minimo	Massimo	Numero PV	Media	Minimo	Massimo	Numero PV
Abruzzo	1,519	1,379	1,694	223	1,595	1,389	1,795	194
	+0,004	+0,010	-0,002	-9	+0,003	+0,020	-	-9
Basilicata	1,583	1,460	1,705	85	1,631	1,475	1,727	92
	-0,002	-	-	-1	-0,002	-	-	-2
Bolzano	1,568	1,464	1,776	101	1,597	1,477	1,802	65
	+0,004	-	-	+5	+0,004	-	-	+4
Calabria	1,582	1,454	1,757	284	1,644	1,354	1,889	295
	+0,002	+0,015	-	+3	+0,003	-	-	+1
Campania	1,550	1,395	1,776	675	1,606	1,395	1,796	699
	+0,002	-	-	+31	+0,003	-	+0,017	+20
Emilia-Romagna	1,515	1,153	1,749	872	1,577	1,406	1,784	693
	+0,002	-	-	-23	+0,002	-	-	-16
Friuli-Venezia Giulia	1,524	1,426	1,690	253	1,563	1,440	1,730	219
	+0,001	-	-	+4	-	+0,006	-	-
Lazio	1,559	1,445	1,790	819	1,621	1,445	1,889	869
	+0,001	+0,016	-	-2	+0,001	+0,016	+0,010	+2
Liguria	1,591	1,480	1,765	259	1,639	1,511	1,815	205
	-0,001	-	-	+6	-	-	-	-
Lombardia	1,528	1,405	1,727	1.441	1,588	1,422	1,814	1.223
	+0,002	+0,056	-	-30	+0,003	+0,013	-	-29
Marche	1,542	1,339	1,805	360	1,618	1,415	1,821	306
	+0,004	-	+0,003	+2	+0,003	-	+0,022	+5
Molise	1,588	1,465	1,749	50	1,650	1,489	1,749	54
	+0,001	+0,001	-	+2	+0,003	-	-	+1
Piemonte	1,545	1,369	1,779	802	1,593	1,409	1,781	592
	+0,003	-	-	-18	+0,003	-	+0,002	-16
Puglia	1,538	1,154	2,000	553	1,606	1,442	2,000	504
	+0,002	-	-	-10	+0,003	+0,007	-	-9
Sardegna	1,531	1,429	1,711	300	1,599	1,444	1,744	282
	+0,002	-	-	-6	-	+0,015	-	-9
Sicilia	1,556	1,393	1,896	604	1,623	1,439	1,896	745
	+0,004	-	-	-31	+0,003	-	-	-18
Toscana	1,525	1,417	1,749	759	1,597	1,434	1,818	594
	+0,003	-	-	-18	+0,002	+0,005	-	-23
Trento	1,558	1,469	1,787	135	1,608	1,469	1,787	103
	+0,002	+0,020	-	-3	+0,007	-	-	-
Umbria	1,530	1,419	1,721	184	1,595	1,415	1,729	150
	+0,005	+0,040	-	-6	+0,001	-	-	-7
Valle d'Aosta	1,550	1,469	1,685	53	1,595	1,499	1,710	27
	-0,001	-	-	-	+0,003	-	-	-
Veneto	1,501	1,408	1,748	937	1,543	1,408	1,799	630
	+0,003	+0,011	-	-25	+0,003	-	-	-18



Prezzi praticati per Regione

	Diesel							
	Self				Servito			
	Media	Minimo	Massimo	Numero PV	Media	Minimo	Massimo	Numero PV
Abruzzo	1,426	1,279	1,614	227	1,511	1,294	1,707	191
	+0,003	-	-	-5	+0,006	-	-	-10
Basilicata	1,492	1,325	1,623	95	1,543	1,365	1,659	96
	-0,002	-0,045	-	-	-0,004	-0,012	-	-1
Bolzano	1,497	1,380	1,754	92	1,532	1,380	1,780	59
	+0,003	-	-	+5	+0,007	-	-	+5
Calabria	1,459	1,339	1,646	285	1,526	1,290	1,699	299
	+0,002	+0,010	-	-1	+0,006	-	-	-3
Campania	1,430	1,300	1,664	700	1,487	1,309	1,699	717
	+0,001	-	-	+42	+0,003	-	+0,032	+27
Emilia-Romagna	1,427	1,299	1,639	876	1,490	1,335	1,691	693
	+0,002	-	-	-16	+0,002	+0,010	-	-9
Friuli-Venezia Giulia	1,447	1,141	1,611	252	1,487	1,344	1,651	224
	+0,002	-	-	-	+0,001	+0,010	-	-3
Lazio	1,444	1,319	1,690	829	1,509	1,325	1,779	868
	+0,001	+0,014	-	+11	+0,002	+0,166	-	+7
Liguria	1,452	1,349	1,670	256	1,504	1,362	1,717	201
	+0,001	+0,001	+0,015	+4	+0,002	+0,004	+0,015	-1
Lombardia	1,445	1,324	1,669	1.432	1,505	1,324	1,754	1.208
	+0,003	-	-	-25	+0,003	+0,005	-	-34
Marche	1,433	1,299	1,690	357	1,510	1,309	1,779	303
	+0,006	-	-	+1	+0,002	-	-	+6
Molise	1,474	1,351	1,642	50	1,537	1,359	1,642	55
	+0,001	+0,011	-	+2	+0,002	-	-	+1
Piemonte	1,432	1,322	1,669	802	1,482	1,329	1,709	585
	+0,004	+0,005	-	-15	+0,003	-	-	-16
Puglia	1,437	1,304	1,900	555	1,508	1,339	1,900	503
	+0,002	-	-	-10	+0,003	-	-	-9
Sardegna	1,445	1,319	1,629	303	1,516	1,355	1,664	280
	-	-	+0,005	-1	-	+0,016	-	-7
Sicilia	1,469	1,308	1,855	618	1,543	1,349	1,855	752
	+0,004	-	-	-27	+0,005	+0,004	-	-19
Toscana	1,440	1,324	1,669	763	1,513	1,148	1,729	591
	+0,003	+0,035	-	-17	+0,002	-	-	-23
Trento	1,478	1,385	1,687	121	1,527	1,389	1,687	94
	+0,002	+0,016	-	-3	+0,007	-	-	+2
Umbria	1,442	1,329	1,641	182	1,512	1,358	1,649	149
	+0,005	+0,040	-	-5	+0,002	+0,009	-	-8
Valle d'Aosta	1,481	1,389	1,607	49	1,525	1,429	1,622	25
	+0,002	-	-	-1	+0,002	+0,010	-	-
Veneto	1,413	1,315	1,668	944	1,456	1,315	1,744	623
	+0,004	+0,018	-	-28	+0,004	-	-	-25



Prezzi praticati per Regione

	GPL			
	Servito			
	Media	Minimo	Massimo	Numero PV
Abruzzo	0,621	0,549	0,734	7
	+0,001	-	-	-1
Basilicata	0,649	0,629	0,670	4
	-0,011	+0,019	-0,031	-2
Bolzano	0,639	0,639	0,639	1
	-	-	-	-
Calabria	0,644	0,579	0,744	8
	-	-	-	-
Campania	0,583	0,484	0,694	30
	+0,005	-	-	-2
Emilia-Romagna	0,585	0,525	0,644	43
	+0,012	+0,040	+0,009	+2
Friuli-Venezia Giulia	0,585	0,558	0,707	8
	-0,001	-	-	-1
Lazio	0,595	0,529	0,727	22
	+0,008	-0,010	+0,058	-1
Liguria	0,649	0,609	0,679	3
	+0,020	-	+0,020	-
Lombardia	0,586	0,519	0,699	57
	-0,001	-	-	-3
Marche	0,633	0,549	0,742	19
	+0,002	-	-	-1
Molise	0,608	0,592	0,624	2
	-0,004	-	-	-1
Piemonte	0,584	0,529	0,747	39
	+0,007	+0,010	+0,023	-14
Puglia	0,624	0,537	0,699	29
	+0,002	-	-	-2
Sardegna	0,630	0,558	0,694	10
	-0,004	-	-	+3
Sicilia	0,656	0,599	0,796	9
	+0,007	-	-	-9
Toscana	0,596	0,555	0,639	22
	-	-	-	-3
Trento	0,619	0,559	0,682	5
	+0,002	-	-	-1
Umbria	0,622	0,554	0,670	11
	+0,002	-	-	-
Valle d'Aosta	0,665	0,665	0,665	1
	-	-	-	-
Veneto	0,582	0,514	0,770	60
	+0,004	-	-	-2



Prezzi praticati per Regione

Metano				
Servito				
	Media	Minimo	Massimo	Numero PV
Abruzzo	0,985	0,985	0,985	2
	-	-	-	-
Calabria	0,984	0,870	1,098	2
	-	-	-	-
Campania	0,994	0,980	0,999	4
	-0,005	-0,019	-	+1
Emilia-Romagna	0,972	0,869	1,000	17
	-0,001	-	-	-1
Lombardia	0,975	0,935	1,010	11
	+0,001	-	-	-2
Marche	0,986	0,985	0,989	5
	-	-	-	-1
Piemonte	0,997	0,993	1,000	2
	-	-	-	-
Puglia	1,021	0,967	1,099	3
	-	-	-	-
Toscana	1,023	1,020	1,025	2
	-	-	-	-
Umbria	0,978	0,978	0,978	2
	-	-	-	-
Veneto	0,968	0,926	0,995	7
	+0,004	-	-	-3

STAFFETTA QUOTIDIANA










DAL 1933 - QUOTIDIANO DELLE FONTI DI ENERGIA
www.staffettaonline.com

LA RIVISTA
ITALIANA
DEL
PETROLIO
EDITRICE



Prezzi praticati per compagnia per Regione










Abruzzo

		Benzina							
		Self				Servito			
		Media	Minimo	Massimo	Numero PV	Media	Minimo	Massimo	Numero PV
	Agip Eni	1,515	1,409	1,665	60	1,622	1,483	1,745	42
		+0,005	-	-	-3	+0,005	+0,024	-	-1
	Api-Ip	1,536	1,419	1,686	53	1,641	1,429	1,704	50
		+0,001	+0,010	-	-5	-0,003	-	-	-4
	Esso	1,527	1,468	1,589	22	1,601	1,491	1,686	18
		+0,002	-	+0,010	-	+0,008	-0,007	-	-
	Ies	1,477	1,477	1,477	1	1,477	1,477	1,477	1
		-	-	-	-	-	-	-	-
	Pompe Bianche	1,478	1,379	1,599	37	1,494	1,389	1,658	40
		+0,007	+0,010	-0,097	-4	+0,008	+0,020	-0,038	-4
	Q8	1,517	1,449	1,694	6	1,613	1,449	1,726	5
		-0,013	-	-	+2	-0,028	-	-	+1
	Shell	1,534	1,469	1,599	2				
		+0,065	-	+0,130	+1				
	Tamoil	1,506	1,429	1,639	11	1,567	1,469	1,649	10
		+0,001	-	-	-	+0,001	-	-	-
	Total Erg	1,544	1,425	1,685	31	1,625	1,492	1,795	27
		+0,003	-	-	-	+0,004	-	-	-2



Prezzi praticati per compagnia per Regione




Abruzzo

		Diesel							
		Self			Servito				
		Media	Minimo	Massimo	Numero PV	Media	Minimo	Massimo	Numero PV
	Agip Eni	1,423	1,319	1,565	60	1,534	1,392	1,673	42
		+0,005	-	-	-3	+0,005	+0,034	-	-1
	Api-Ip	1,440	1,319	1,606	57	1,556	1,329	1,629	49
		-0,006	-	-	-	-0,004	-	-	-4
	Esso	1,446	1,382	1,529	22	1,531	1,402	1,620	19
		-0,001	-	+0,010	-	+0,009	+0,004	-	-
	Ies	1,387	1,387	1,387	1	1,387	1,387	1,387	1
		-	-	-	-	-	-	-	-
	Pompe Bianche	1,379	1,279	1,500	36	1,396	1,294	1,583	37
		+0,005	-	-0,082	-5	+0,006	-	-	-5
	Q8	1,425	1,369	1,614	6	1,583	1,369	1,648	5
		-0,015	-	-	+2	+0,025	-	+0,014	+1
	Shell	1,449	1,379	1,519	2				
		+0,070	-	+0,140	+1				
	Tamoil	1,419	1,329	1,559	11	1,500	1,389	1,579	9
		+0,003	-	-	-1	+0,012	-	-	-1
	Total Erg	1,449	1,309	1,597	32	1,531	1,399	1,707	28
		+0,006	-	-	+1	+0,006	-	-	-1



Prezzi praticati per compagnia per Regione


Abruzzo

		GPL						Numero PV
		Self			Servito			
		Media	Minimo	Massimo	Media	Minimo	Massimo	Numero PV
	Agip Eni	0,599	-	-	0,549	0,649	2	
	Pompe Bianche	0,605	-	-	0,569	0,620	4	
	Total Erg	0,734	-	-	0,734	0,734	1	
		-	-	-	-	-	-	



Prezzi praticati per compagnia per Regione









Abruzzo

		Metano							
		Self				Servito			
		Media	Minimo	Massimo	Numero PV	Media	Minimo	Massimo	Numero PV
	Pompe Bianche	0,985	-	-	-	0,985	0,985	0,985	2
		-	-	-	-	-	-	-	-



Prezzi praticati per compagnia per Regione









Basilicata

		Benzina							
		Self				Servito			
		Media	Minimo	Massimo	Numero PV	Media	Minimo	Massimo	Numero PV
	Agip Eni	1,581	1,510	1,642	20	1,641	1,594	1,689	20
		-0,001	-	-0,027	-1	-0,003	+0,029	-0,025	-1
	Api-Ip	1,611	1,499	1,705	10	1,675	1,579	1,727	14
		-0,009	-	-	-	-0,007	-0,008	-	-
	Esso	1,570	1,512	1,633	12	1,618	1,512	1,665	11
		+0,002	-	-	-	+0,002	-	-	-
	Ies	1,632	1,574	1,659	5	1,628	1,574	1,689	6
		+0,005	-	+0,015	-	+0,008	-	+0,030	-
	Pompe Bianche	1,516	1,460	1,608	10	1,530	1,475	1,620	11
		-0,002	-	-	+1	+0,009	-	-	+1
	Q8	1,599	1,489	1,687	12	1,658	1,554	1,727	13
		-0,002	-	-	+1	-0,007	-0,023	-	+1
	Tamoil	1,546	1,499	1,589	6	1,567	1,499	1,589	6
		+0,002	+0,010	-	-	+0,001	+0,010	-	-
	Total Erg	1,626	1,504	1,687	10	1,674	1,562	1,695	11
		+0,009	+0,010	-	-2	+0,006	-	-	-3



Prezzi praticati per compagnia per Regione




Basilicata

		Diesel							
		Self				Servito			
		Media	Minimo	Massimo	Numero PV	Media	Minimo	Massimo	Numero PV
	Agip Eni	1,492	1,399	1,560	21	1,550	1,479	1,604	20
		-0,002	-	-0,019	-1	-0,005	+0,030	-0,020	-1
	Api-Ip	1,523	1,399	1,623	10	1,588	1,459	1,635	14
		-0,013	-	-	-	-0,009	-0,030	-	-
	Esso	1,460	1,325	1,561	19	1,524	1,365	1,659	15
		-0,007	-0,064	-	+1	-0,011	-0,080	-	+1
	Ies	1,541	1,489	1,579	6	1,548	1,489	1,599	6
		+0,006	-	+0,012	-	+0,008	-	+0,020	-
	Pompe Bianche	1,426	1,370	1,540	10	1,438	1,377	1,540	11
		+0,004	-	+0,010	+1	+0,013	-	-	+1
	Q8	1,513	1,399	1,607	13	1,577	1,459	1,647	13
		-0,002	-	-	+1	-0,008	-0,038	-	+1
	Tamoil	1,471	1,429	1,519	6	1,492	1,429	1,519	6
		+0,004	+0,020	-	-	+0,003	+0,020	-	-
	Total Erg	1,539	1,415	1,597	10	1,587	1,473	1,620	11
		+0,012	+0,010	-	-2	+0,008	-	+0,014	-3



Prezzi praticati per compagnia per Regione










Basilicata

		GPL							
		Self			Servito				
		Media	Minimo	Massimo	Numero PV	Media	Minimo	Massimo	Numero PV
	Esso	0,629				0,629	0,629	0,629	1
	Ies	-				-	-	-	-
		0,669				0,669	0,669	0,669	1
		+0,029				+0,059	-	-	-1
	Pompe Bianche	0,670				0,670	0,670	0,670	1
		-				-	-	-	-



Prezzi praticati per compagnia per Regione










Bolzano

		Benzina							
		Self				Servito			
		Media	Minimo	Massimo	Numero PV	Media	Minimo	Massimo	Numero PV
	Agip Eni	1,571 +0,002	1,525 -	1,634 -	33 +1	1,618 +0,001	1,584 +0,001	1,674 -	14 +1
	Api-Ip	1,653 +0,005	1,551 -	1,716 -	5 +1	1,680 +0,001	1,673 -	1,691 -	4 +1
	Esso	1,526 +0,002	1,464 -	1,569 -	25 -	1,550 +0,003	1,507 -	1,624 +0,030	10 -
	Pompe Bianche	1,555 +0,019	1,480 -	1,719 +0,060	10 +1	1,548 +0,018	1,479 -	1,719 +0,060	10 -
	Q8	1,582 +0,001	1,489 -	1,776 -	15 +1	1,603 -	1,477 -	1,802 -	13 -
	Repsol	1,690 +0,016	1,690 +0,016	1,690 +0,016	1 -	1,700 +0,016	1,700 +0,016	1,700 +0,016	1 -
	Som/Omv	1,719 -	1,719 -	1,719 -	1 -	1,719 -	1,719 -	1,719 -	1 -
	Tamoil	1,569 -0,003	1,519 +0,010	1,639 -	5 +1	1,569 -0,003	1,539 -0,010	1,619 +0,010	5 +1
	Total Erg	1,597 -	1,485 -	1,752 -	6 -	1,635 -	1,565 -	1,802 -	6 -



Prezzi praticati per compagnia per Regione


Bolzano

		Diesel							
		Self			Servito				
		Media	Minimo	Massimo	Numero PV	Media	Minimo	Massimo	Numero PV
	Agip Eni	1,496	1,448	1,561	32	1,543	1,517	1,601	15
		+0,003	-	-	+2	+0,001	+0,006	-	+2
	Api-Ip	1,579	1,483	1,648	4	1,642	1,598	1,705	3
		-0,026	-	-0,057	-	-0,022	-0,025	-	+1
	Esso	1,463	1,397	1,519	21	1,484	1,446	1,528	7
		+0,004	-	-	-	+0,011	+0,008	+0,035	-
	Pompe Bianche	1,474	1,380	1,634	9	1,482	1,380	1,639	10
		+0,025	-	+0,099	+1	+0,023	-	-	-
	Q8	1,505	1,399	1,754	14	1,533	1,399	1,780	12
		+0,001	-	-	+1	-	-	-	-
	Repsol	1,617	1,617	1,617	1	1,627	1,627	1,627	1
		+0,022	+0,022	+0,022	-	+0,022	+0,022	+0,022	-
	Som/Omv	1,639	1,639	1,639	1	1,639	1,639	1,639	1
		-	-	-	-	-	-	-	-
	Tamoil	1,509	1,459	1,579	4	1,499	1,489	1,509	3
		-	+0,020	-	+1	+0,005	+0,010	-	+1
	Total Erg	1,536	1,409	1,664	6	1,571	1,489	1,714	6
		-	-	-	-	-	-	-	-



Prezzi praticati per compagnia per Regione









Bolzano

		GPL							
		Self			Servito				
		Media	Minimo	Massimo	Numero PV	Media	Minimo	Massimo	Numero PV
	Agip Eni					0,639	0,639	0,639	1
						-	-	-	-



Prezzi praticati per compagnia per Regione









Calabria

		Benzina							
		Self			Servito				
		Media	Minimo	Massimo	Numero PV	Media	Minimo	Massimo	Numero PV
	Agip Eni	1,593	1,499	1,649	54	1,675	1,612	1,889	45
		+0,001	-	-	+2	-	+0,016	-	+2
	Api-Ip	1,578	1,491	1,719	28	1,685	1,354	1,739	33
		+0,002	+0,010	-	+2	+0,002	-	-	+1
	Esso	1,569	1,469	1,742	64	1,618	1,479	1,872	62
		+0,010	+0,010	-	+5	+0,004	+0,020	-	+4
	Ies	1,499	1,499	1,499	1	1,499	1,499	1,499	1
		-	-	-	-	-	-	-	-
	Pompe Bianche	1,546	1,475	1,698	18	1,570	1,435	1,698	21
		-0,001	-	-	-2	-	-	-	-2
	Q8	1,619	1,499	1,757	62	1,696	1,519	1,771	65
		-0,003	-	-	-	+0,003	-	+0,004	+1
	Tamoil	1,561	1,459	1,691	42	1,599	1,475	1,739	53
		-	+0,020	-	-3	+0,001	-	-	-4
	Total Erg	1,555	1,454	1,613	15	1,617	1,499	1,713	15
		-0,002	-	-	-1	+0,002	+0,010	-	-1



Prezzi praticati per compagnia per Regione





Calabria

		Diesel							
		Self			Servito				
		Media	Minimo	Massimo	Numero PV	Media	Minimo	Massimo	Numero PV
	Agip Eni	1,460	1,360	1,525	54	1,540	1,471	1,689	45
		+0,001	-	-	+2	-	+0,017	-	+2
	Api-Ip	1,461	1,387	1,609	27	1,572	1,290	1,625	33
		+0,006	+0,020	+0,004	-	+0,003	-	-	+1
	Esso	1,433	1,339	1,569	65	1,491	1,339	1,699	66
		+0,007	+0,005	-	+3	+0,011	-	-	-
	Ies	1,379	1,379	1,379	1	1,379	1,379	1,379	1
		-	-	-	-	-	-	-	-
	Pompe Bianche	1,420	1,369	1,518	18	1,450	1,369	1,559	21
		-0,001	-	-	-2	-	-	-	-2
	Q8	1,505	1,379	1,646	63	1,587	1,408	1,666	65
		-0,002	-	-	-	+0,005	-	+0,010	+1
	Tamoil	1,454	1,349	1,591	42	1,494	1,375	1,625	53
		+0,001	+0,020	-	-3	+0,002	-	-	-4
	Total Erg	1,440	1,389	1,493	15	1,496	1,389	1,595	15
		-	+0,020	-	-1	+0,003	+0,020	-	-1



Prezzi praticati per compagnia per Regione



Calabria

		GPL							
		Self			Servito				
		Media	Minimo	Massimo	Numero PV	Media	Minimo	Massimo	Numero PV
	Esso	0,609				0,599	0,629		3
	Pompe Bianche	0,664				0,660	0,668		2
	Q8	0,710				0,675	0,744		2
	Total Erg	0,579				0,579	0,579		1
		-				-	-		-



Prezzi praticati per compagnia per Regione

Calabria

		Metano							
		Self			Servito				
		Media	Minimo	Massimo	Numero PV	Media	Minimo	Massimo	Numero PV
	Pompe Bianche	1,098	-	-	-	1,098	1,098	1,098	1
	Q8	0,870	-	-	-	0,870	0,870	0,870	1
		-	-	-	-	-	-	-	-

STAFFETTA QUOTIDIANA











DAL 1933 - QUOTIDIANO DELLE FONTI DI ENERGIA
www.staffettaonline.com

LA RIVISTA
ITALIANA
DEL
PETROLIO
EDITRICE



Prezzi praticati per compagnia per Regione











Campania

		Benzina							
		Self			Servito				
		Media	Minimo	Massimo	Numero PV	Media	Minimo	Massimo	Numero PV
	Agip Eni	1,577	1,460	1,743	107	1,656	1,539	1,744	102
		+0,004	-	-	-2	+0,003	-	-	-1
	Api-Ip	1,578	1,395	1,734	96	1,642	1,395	1,769	97
		+0,006	-	-	+1	+0,005	-	+0,010	+1
	Esso	1,524	1,433	1,699	113	1,589	1,449	1,754	95
		-	+0,018	+0,044	+12	-0,002	+0,021	-	+6
	Ies	1,538	1,499	1,579	4	1,594	1,548	1,639	7
		+0,005	+0,010	-	-	+0,005	+0,020	+0,009	-
	Pompe Bianche	1,500	1,419	1,734	135	1,518	1,430	1,738	165
		+0,002	-	-	+3	+0,004	-	-	+3
	Q8	1,574	1,469	1,776	97	1,678	1,476	1,796	102
		+0,003	+0,023	-	+6	+0,007	+0,030	+0,017	+1
	Repsol	1,544	1,519	1,599	18	1,579	1,479	1,665	20
		-0,001	-	+0,012	+10	-0,006	-	-	+10
	Shell	1,551	1,459	1,756	14	1,646	1,498	1,759	11
		-0,003	-	-	-	+0,003	-	-	-1
	Tamoil	1,567	1,459	1,669	36	1,597	1,459	1,699	42
		-0,002	+0,004	-	-1	-	+0,004	-	-1
	Total Erg	1,569	1,449	1,722	55	1,615	1,465	1,757	58
		+0,004	-	-0,009	+2	+0,006	-	-	+2



Prezzi praticati per compagnia per Regione








Campania

		Diesel							
		Self			Servito				
		Media	Minimo	Massimo	Numero PV	Media	Minimo	Massimo	Numero PV
	Agip Eni	1,459	1,339	1,630	108	1,540	1,419	1,632	103
		+0,003	-	-	-2	+0,003	-	-	-1
	Api-Ip	1,460	1,340	1,620	96	1,527	1,340	1,699	97
		+0,007	-	-	+1	+0,007	-	+0,051	+2
	Esso	1,410	1,319	1,599	123	1,475	1,319	1,654	100
		-0,003	+0,015	+0,040	+23	-0,006	+0,001	-	+13
	Ies	1,424	1,389	1,459	4	1,480	1,429	1,530	7
		+0,010	+0,020	-	-	+0,007	+0,010	-	-
	Pompe Bianche	1,379	1,300	1,568	142	1,396	1,320	1,628	172
		+0,004	-	-	+2	+0,005	+0,002	-	-
	Q8	1,454	1,309	1,664	102	1,559	1,309	1,667	107
		+0,005	-	-	+7	+0,004	-	-	+3
	Repsol	1,407	1,379	1,449	18	1,444	1,378	1,544	20
		-0,009	-	-	+10	-0,016	-	-	+10
	Shell	1,431	1,344	1,644	14	1,535	1,389	1,647	9
		-	-	-	-	+0,015	-	-	-1
	Tamoil	1,460	1,359	1,559	36	1,492	1,359	1,599	42
		-0,001	+0,004	-	-1	+0,001	+0,004	-	-1
	Total Erg	1,447	1,359	1,600	57	1,490	1,340	1,635	60
		+0,006	+0,005	-0,010	+2	+0,007	-	-	+2



Prezzi praticati per compagnia per Regione



Campania

GPL							
Self				Servito			
Media	Minimo	Massimo	Numero PV	Media	Minimo	Massimo	Numero PV
 Agip Eni				0,604	0,509	0,694	8
 Api-Ip				-	-	-	-
 Esso				0,627	0,609	0,645	2
 Pompe Bianche				-	-	-	-
 Q8				0,580	0,505	0,659	5
 Shell				-	-	-	-
 Total Erg				0,549	0,484	0,599	8
				+0,010	-	+0,001	-2
				0,600	0,539	0,659	5
				-	-	-	-
				0,587	0,587	0,587	1
				-	-	-	-
				0,534	0,534	0,534	1
				-	-	-	-



Prezzi praticati per compagnia per Regione











Campania

		Metano							
		Self			Servito				
		Media	Minimo	Massimo	Numero PV	Media	Minimo	Massimo	Numero PV
	Pompe Bianche					0,993	0,980	0,999	3
						-0,006	-0,019	-	+1
	Q8					0,999	0,999	0,999	1
						-	-	-	-



Prezzi praticati per compagnia per Regione











Emilia-Romagna

		Benzina							
		Self				Servito			
		Media	Minimo	Massimo	Numero PV	Media	Minimo	Massimo	Numero PV
	Agip Eni	1,526	1,422	1,638	241	1,611	1,471	1,679	144
		+0,001	-	-	-	+0,001	-	+0,005	+1
	Api-Ip	1,535	1,439	1,680	107	1,637	1,454	1,762	89
		+0,005	-	-	-8	+0,003	-	-	-4
	Esso	1,493	1,435	1,624	108	1,546	1,438	1,646	82
		+0,005	-	-	-1	+0,004	-	+0,007	-
	Ies	1,492	1,444	1,534	13	1,515	1,459	1,614	11
		-	-	-	-	-	-	-	-
	Pompe Bianche	1,472	1,406	1,590	170	1,495	1,406	1,664	130
		+0,003	-	-	-7	+0,004	-	-	-3
	Q8	1,550	1,459	1,704	42	1,635	1,479	1,744	44
		+0,002	+0,010	-	-4	+0,005	+0,034	-	-4
	Repsol	1,487	1,419	1,583	26	1,529	1,419	1,626	23
		-	-	-	-	-	-	-	+1
	Shell	1,528	1,449	1,664	23	1,583	1,459	1,714	25
		-0,004	-	-0,030	-3	+0,006	-	+0,070	-1
	Tamoil	1,537	1,439	1,669	51	1,568	1,449	1,708	61
		+0,002	-	-	-3	+0,001	-	-	-5
	Total Erg	1,551	1,153	1,749	91	1,612	1,453	1,784	84
		-0,001	-	-	+3	+0,002	-	-	-1



Prezzi praticati per compagnia per Regione








Emilia-Romagna

		Diesel							
		Self			Servito				
		Media	Minimo	Massimo	Numero PV	Media	Minimo	Massimo	Numero PV
	Agip Eni	1,439	1,343	1,559	239	1,525	1,379	1,649	144
		+0,002	+0,014	-	-	+0,001	-	-	+1
	Api-Ip	1,448	1,349	1,612	110	1,558	1,359	1,680	87
		+0,005	-	-	-7	+0,003	-	-	-4
	Esso	1,404	1,299	1,519	109	1,452	1,339	1,542	84
		+0,005	-	+0,004	-	+0,003	-	+0,010	+2
	Ies	1,403	1,359	1,457	13	1,425	1,359	1,529	11
		-	-	-	-	-	-	-	-
	Pompe Bianche	1,382	1,328	1,506	172	1,403	1,335	1,579	130
		+0,004	+0,003	-	-4	+0,004	+0,010	-	-2
	Q8	1,464	1,369	1,626	42	1,550	1,379	1,666	44
		+0,004	+0,010	-	-4	+0,003	-	-	-3
	Repsol	1,397	1,319	1,488	24	1,446	1,339	1,537	21
		+0,001	-	-	-	+0,001	-	-	+1
	Shell	1,442	1,359	1,584	25	1,494	1,369	1,569	27
		-0,002	-	-0,030	-1	+0,002	-	-	-
	Tamoil	1,456	1,339	1,579	51	1,489	1,369	1,638	61
		+0,001	-	-	-3	-	-	-	-4
	Total Erg	1,460	1,329	1,639	91	1,520	1,362	1,691	84
		-0,001	-	-	+3	+0,002	-	-	-



Prezzi praticati per compagnia per Regione





Emilia-Romagna

		GPL							
		Self			Servito				
		Media	Minimo	Massimo	Numero PV	Media	Minimo	Massimo	Numero PV
	Agip Eni	0,583				0,525	0,642		12
		+0,015				-	+0,043		+4
	Esso	0,591				0,550	0,644		9
		+0,018				-	+0,055		+3
	Ies	0,583				0,535	0,630		2
		-				-	-		-
	Pompe Bianche	0,584				0,529	0,635		11
		+0,011				+0,044	-		-5
	Q8	0,605				0,599	0,616		3
		+0,033				+0,100	-		-2
	Shell	0,586				0,545	0,599		4
		+0,005				-	-		+1
	Total Erg	0,542				0,529	0,554		2
		-0,012				-0,025	-		+1



Prezzi praticati per compagnia per Regione

Emilia-Romagna

		Metano							
		Self			Servito				
		Media	Minimo	Massimo	Numero PV	Media	Minimo	Massimo	Numero PV
	Agip Eni	0,984				0,984	0,949	1,000	4
		+0,002				-	-	-	-1
	Esso	0,959				0,959	0,959	0,959	1
		-				-	-	-	-
	Pompe Bianche	0,970				0,869	0,869	0,995	10
		-				-	-	-	-
	Repsol	0,968				0,968	0,968	0,968	2
		-				-	-	-	-

STAFFETTA QUOTIDIANA











DAL 1933 - QUOTIDIANO DELLE FONTI DI ENERGIA
www.staffettaonline.com

LA RIVISTA
ITALIANA
DEL
PETROLIO
EDITRICE



Prezzi praticati per compagnia per Regione











Friuli-Venezia Giulia

		Benzina							
		Self				Servito			
		Media	Minimo	Massimo	Numero PV	Media	Minimo	Massimo	Numero PV
	Agip Eni	1,544	1,462	1,690	85	1,617	1,504	1,730	47
		-0,001	-	-	+1	+0,003	+0,035	-	-1
	Api-Ip	1,509	1,439	1,659	39	1,566	1,472	1,687	51
		+0,004	-	-	+1	+0,002	+0,008	+0,004	-
	Esso	1,507	1,459	1,589	30	1,521	1,469	1,629	26
		+0,006	+0,020	+0,020	+5	+0,005	+0,002	-	+3
	Pompe Bianche	1,495	1,426	1,569	45	1,495	1,440	1,623	36
		+0,001	-	-	-1	-0,002	+0,006	-	-1
	Q8	1,566	1,499	1,680	7	1,589	1,466	1,716	9
		-	-	-	-	-0,013	-0,030	-	+1
	Repsol	1,503	1,503	1,503	1	1,516	1,503	1,529	2
		+0,002	+0,005	-	-1	-0,042	-	-0,084	-
	Shell	1,516	1,439	1,604	11	1,590	1,484	1,716	7
		-	-	-	-	-0,016	-	-	-1
	Som/Omv					1,529	1,529	1,529	1
						+0,034	+0,034	+0,034	-
	Tamoil	1,547	1,449	1,649	12	1,565	1,449	1,669	16
		+0,004	-	-	-1	+0,005	-	+0,010	-1
	Total Erg	1,539	1,449	1,680	23	1,583	1,489	1,680	24
		+0,004	-	-	-	+0,002	-	-	-



Prezzi praticati per compagnia per Regione






Friuli-Venezia Giulia

		Diesel							
		Self			Servito				
		Media	Minimo	Massimo	Numero PV	Media	Minimo	Massimo	Numero PV
	Agip Eni	1,471	1,141	1,611	84	1,547	1,444	1,651	47
		-0,001	-	-	+1	+0,002	+0,029	-	-1
	Api-Ip	1,430	1,369	1,589	40	1,486	1,390	1,615	50
		+0,005	+0,012	-	+1	+0,001	+0,008	-	-
	Esso	1,450	1,389	1,529	31	1,465	1,377	1,569	26
		+0,009	+0,014	-	+1	+0,009	-	-	-
	Pompe Bianche	1,399	1,329	1,507	46	1,424	1,344	1,599	43
		+0,001	-	-	-1	-	+0,010	+0,020	-1
	Q8	1,497	1,436	1,600	6	1,499	1,416	1,625	8
		-	-	-	-	-0,007	-	-	+1
	Repsol	1,409	1,409	1,409	1	1,424	1,409	1,439	2
		+0,002	+0,005	-	-1	-0,040	-	-0,080	-
	Shell	1,444	1,409	1,541	10	1,522	1,401	1,636	7
		+0,002	+0,030	-	-	-0,014	-	-	-1
	Som/Omv					1,429	1,429	1,429	1
						+0,034	+0,034	+0,034	-
	Tamoil	1,488	1,379	1,579	11	1,502	1,379	1,599	16
		+0,012	-	-	-1	+0,012	-	+0,010	-1
	Total Erg	1,454	1,362	1,590	23	1,495	1,389	1,590	24
		+0,004	-	-	-	+0,002	-	-	-



Prezzi praticati per compagnia per Regione











Friuli-Venezia Giulia

		GPL							
		Self			Servito				
		Media	Minimo	Massimo	Numero PV	Media	Minimo	Massimo	Numero PV
	Agip Eni	0,645				0,582	0,707		2
		-0,062				-0,125	-		+1
	Api-Ip	0,558				0,558	0,558		1
		-				-	-		-
	Pompe Bianche	0,572				0,567	0,580		3
		-0,006				-	-0,015		-1
	Q8	0,559				0,559	0,559		1
		-				-	-		-
	Total Erg	0,559				0,559	0,559		1
		-				-	-		-



Prezzi praticati per compagnia per Regione











Lazio

		Benzina							
		Self			Servito				
		Media	Minimo	Massimo	Numero PV	Media	Minimo	Massimo	Numero PV
	Agip Eni	1,565	1,446	1,785	217	1,656	1,499	1,831	189
		+0,001	-	-	-1	+0,001	-	-	+3
	Api-Ip	1,572	1,455	1,719	162	1,652	1,455	1,727	179
		-0,003	-0,024	-	+6	-0,001	-0,024	-	+6
	Esso	1,536	1,445	1,674	80	1,580	1,449	1,711	71
		-0,003	-0,017	+0,015	+6	-0,007	-0,040	+0,010	+6
	Ies	1,524	1,499	1,548	2				
		-0,004	-0,029	+0,020	+1				
	Pompe Bianche	1,516	1,449	1,659	117	1,533	1,445	1,889	138
		+0,003	+0,020	-	-1	+0,001	+0,016	+0,019	-2
	Q8	1,614	1,489	1,790	58	1,690	1,499	1,879	77
		+0,005	-	-	+1	+0,006	-	-	-2
	Repsol	1,543	1,499	1,594	16	1,594	1,523	1,654	13
		+0,001	-	-	-	-0,010	-	-0,005	+1
	Shell	1,565	1,479	1,745	17	1,675	1,569	1,805	8
		+0,005	-	-	-	-	-	-	-
	Tamoil	1,543	1,469	1,649	45	1,580	1,469	1,689	52
		+0,007	-	-	-10	+0,003	-	-	-5
	Total Erg	1,575	1,479	1,715	105	1,619	1,477	1,785	142
		+0,004	+0,010	-	-4	+0,002	-	-	-5



Prezzi praticati per compagnia per Regione

Lazio

		Diesel							
		Self			Servito				
		Media	Minimo	Massimo	Numero PV	Media	Minimo	Massimo	Numero PV
	Agip Eni	1,451	1,319	1,626	216	1,542	1,347	1,719	189
		+0,001	-	-	-1	+0,001	-	-	+3
	Api-Ip	1,451	1,359	1,603	170	1,536	1,369	1,613	180
		-0,006	-	-	+15	-	-	-	+6
	Esso	1,423	1,325	1,584	82	1,483	1,349	1,619	73
		-	-0,024	+0,015	+7	-0,006	-0,030	+0,005	+8
	Ies	1,409	1,399	1,419	2				
		-	-0,010	+0,010	+1				
	Pompe Bianche	1,398	1,325	1,537	118	1,418	1,325	1,744	136
		+0,002	+0,020	-	-	+0,003	+0,020	-	-1
	Q8	1,502	1,369	1,690	58	1,578	1,396	1,779	77
		+0,004	-	-	+1	+0,005	-	-	-1
	Repsol	1,426	1,369	1,474	16	1,478	1,403	1,549	13
		+0,004	-	-	-	-0,004	-	+0,010	+1
	Shell	1,454	1,359	1,634	18	1,566	1,449	1,704	8
		+0,006	-	-	-	-	-	-	-
	Tamoil	1,438	1,349	1,599	47	1,477	1,349	1,619	53
		+0,006	-	-	-8	+0,002	-	-	-4
	Total Erg	1,458	1,359	1,596	102	1,503	1,347	1,669	139
		+0,005	+0,010	-	-4	+0,003	+0,188	-	-5

STAFFETTA QUOTIDIANA







DAL 1933 - QUOTIDIANO DELLE FONTI DI ENERGIA
www.staffettaonline.com

LA RIVISTA
ITALIANA
DEL
PETROLIO
EDITRICE



Prezzi praticati per compagnia per Regione

Lazio

		GPL							
		Self			Servito				
		Media	Minimo	Massimo	Numero PV	Media	Minimo	Massimo	Numero PV
	Agip Eni	0,636				0,577		0,727	3
		+0,048				+0,003		+0,123	-1
	Api-Ip	0,582				0,555		0,595	3
		-				-		-	-
	Esso	0,606				0,529		0,669	7
		-0,014				-0,030		-	+2
	Pompe Bianche	0,560				0,540		0,595	7
		-				-		-	-
	Q8	0,669				0,669		0,669	1
		-				-		-	-
	Total Erg	0,609				0,609		0,609	1
		-				-		-	-

STAFFETTA QUOTIDIANA











DAL 1933 - QUOTIDIANO DELLE FONTI DI ENERGIA
www.staffettaonline.com

LA RIVISTA
ITALIANA
DEL
PETROLIO
EDITRICE



Prezzi praticati per compagnia per Regione











Liguria

		Benzina							
		Self				Servito			
		Media	Minimo	Massimo	Numero PV	Media	Minimo	Massimo	Numero PV
	Agip Eni	1,596	1,515	1,760	65	1,684	1,632	1,807	30
		-0,001	-	+0,015	+3	+0,001	+0,021	+0,015	+1
	Api-Ip	1,601	1,492	1,736	46	1,653	1,528	1,748	50
		-0,001	-	-	-1	+0,003	-	-	-1
	Esso	1,569	1,480	1,657	53	1,620	1,542	1,720	44
		+0,003	-	+0,001	+2	+0,005	+0,007	+0,025	-
	Ies					1,625	1,625	1,625	1
						+0,020	+0,020	+0,020	-
	Pompe Bianche	1,541	1,489	1,569	19	1,566	1,524	1,664	18
		+0,001	-	-	+1	+0,003	-	-	+1
	Q8	1,632	1,519	1,765	13	1,707	1,539	1,765	6
		+0,003	-	-	+2	-	-	-	-
	Repsol	1,684	1,684	1,684	1	1,684	1,684	1,684	1
		-	-	-	-	-	-	-	-
	Shell	1,589	1,539	1,659	6	1,697	1,579	1,815	2
		-	-	-	-	-0,118	-0,236	-	+1
	Tamoil	1,583	1,529	1,709	20	1,606	1,529	1,719	18
		-0,007	-	-	-1	-0,009	-	-0,010	-2
	Total Erg	1,616	1,489	1,750	36	1,644	1,511	1,786	35
		-0,003	-	-	-	-0,002	-	-	-



Prezzi praticati per compagnia per Regione



Liguria

		Diesel							
		Self				Servito			
		Media	Minimo	Massimo	Numero PV	Media	Minimo	Massimo	Numero PV
	Agip Eni	1,455	1,367	1,670	64	1,545	1,492	1,717	30
		-	-0,002	+0,015	+3	+0,001	+0,021	+0,015	+1
	Api-Ip	1,459	1,352	1,598	45	1,514	1,377	1,632	49
		-0,001	-	-	-2	+0,003	-	-	-2
	Esso	1,435	1,351	1,544	52	1,497	1,362	1,604	43
		+0,008	+0,003	-	+2	+0,007	+0,004	+0,020	-
	Ies					1,447	1,447	1,447	1
						+0,028	+0,028	+0,028	-
	Pompe Bianche	1,395	1,349	1,449	19	1,419	1,385	1,525	18
		+0,001	-	-	+1	+0,004	-	-	+1
	Q8	1,487	1,389	1,624	13	1,605	1,584	1,624	5
		+0,004	-	-	+1	-	-	-	-
	Repsol	1,549	1,549	1,549	1	1,549	1,549	1,549	1
		-	-	-	-	-	-	-	-
	Shell	1,447	1,389	1,519	6	1,552	1,429	1,674	2
		-0,001	-	-	-	-0,122	-0,245	-	+1
	Tamoil	1,452	1,399	1,579	20	1,475	1,399	1,589	18
		-0,005	-	-	-1	-0,006	-	-	-2
	Total Erg	1,476	1,355	1,598	36	1,503	1,365	1,634	34
		-0,001	-	-	-	+0,001	-	-	-



Prezzi praticati per compagnia per Regione











Liguria

		GPL							
		Self			Servito				
		Media	Minimo	Massimo	Numero PV	Media	Minimo	Massimo	Numero PV
	Api-Ip					0,659	0,659	0,659	1
						-	-	-	-
	Esso					0,609	0,609	0,609	1
						-	-	-	-



Prezzi praticati per compagnia per Regione











Lombardia

		Benzina							
		Self				Servito			
		Media	Minimo	Massimo	Numero PV	Media	Minimo	Massimo	Numero PV
	Agip Eni	1,532	1,405	1,709	371	1,615	1,494	1,758	247
		+0,001	-	-	-6	-	+0,004	-	-1
	Api-Ip	1,534	1,412	1,689	176	1,623	1,457	1,719	186
		+0,002	-	-	-4	+0,003	+0,048	-	-7
	Esso	1,514	1,409	1,694	205	1,576	1,429	1,814	134
		+0,003	-0,011	-	-6	+0,002	+0,009	-	-
	Ies	1,537	1,464	1,634	15	1,526	1,464	1,599	11
		+0,003	-	-	-1	+0,003	-	-	-1
	Pompe Bianche	1,496	1,422	1,599	171	1,520	1,422	1,650	151
		+0,004	-	+0,010	-6	+0,005	-	-	-5
	Q8	1,546	1,430	1,708	128	1,637	1,458	1,725	106
		-	-	-	+1	+0,003	+0,013	+0,006	-6
	Repsol	1,486	1,459	1,504	5	1,505	1,459	1,573	10
		+0,004	+0,020	-	-	+0,003	+0,020	+0,010	-
	Shell	1,520	1,447	1,605	26	1,569	1,459	1,699	26
		+0,004	-	-	-1	+0,005	+0,010	-	+1
	Tamoil	1,519	1,429	1,719	165	1,552	1,447	1,794	166
		+0,002	+0,080	-	+3	+0,002	+0,010	-	-1
	Total Erg	1,561	1,449	1,727	179	1,593	1,459	1,759	186
		+0,005	+0,014	-	-10	+0,002	+0,024	-	-9



Prezzi praticati per compagnia per Regione










Lombardia

		Diesel							
		Self			Servito				
		Media	Minimo	Massimo	Numero PV	Media	Minimo	Massimo	Numero PV
	Agip Eni	1,451	1,326	1,629	365	1,535	1,408	1,678	246
		+0,002	-	-	-6	-	-	-	-1
	Api-Ip	1,445	1,329	1,614	172	1,538	1,365	1,637	182
		+0,002	-0,001	-	-4	+0,001	+0,046	-	-8
	Esso	1,431	1,329	1,589	214	1,500	1,329	1,709	135
		+0,005	+0,002	-	+2	+0,004	+0,002	-	+2
	Ies	1,460	1,387	1,557	15	1,446	1,387	1,515	11
		+0,002	-	-	-1	+0,001	-	-	-1
	Pompe Bianche	1,408	1,324	1,570	171	1,432	1,324	1,570	149
		+0,005	-	-	-3	+0,007	-	-	-6
	Q8	1,463	1,335	1,625	126	1,556	1,375	1,650	103
		+0,002	-	-	-3	+0,004	+0,020	+0,008	-7
	Repsol	1,389	1,359	1,419	5	1,411	1,359	1,479	11
		+0,004	+0,020	-	-	+0,005	+0,020	+0,020	-
	Shell	1,431	1,347	1,525	26	1,472	1,365	1,614	25
		+0,006	-	-	-	+0,009	+0,016	-	+1
	Tamoil	1,446	1,349	1,669	161	1,479	1,359	1,754	164
		+0,004	+0,020	-	-	+0,004	+0,010	-	-3
	Total Erg	1,472	1,349	1,639	177	1,505	1,359	1,672	182
		+0,006	+0,002	-	-10	+0,003	+0,012	-	-11



Prezzi praticati per compagnia per Regione





Lombardia

		GPL							
		Self			Servito				
		Media	Minimo	Massimo	Numero PV	Media	Minimo	Massimo	Numero PV
	Agip Eni	0,595				0,549	0,625		11
		+0,002				-	-		-1
	Api-Ip	0,587				0,569	0,625		4
		-0,009				-0,006	-		-
	Esso	0,589				0,539	0,625		11
		+0,005				-	+0,011		-1
	Ies	0,569				0,548	0,590		2
		-				-	-		-
	Pompe Bianche	0,579				0,548	0,630		9
		-0,003				-	-		-1
	Q8	0,578				0,519	0,669		7
		-0,016				-	-		-
	Repsol	0,585				0,585	0,585		1
		-				-	-		-
	Tamoil	0,556				0,549	0,569		3
		+0,002				-	-		-1
	Total Erg	0,597				0,539	0,699		9
		-0,004				-	-		+1



Prezzi praticati per compagnia per Regione

Lombardia

		Metano						Numero PV
		Self			Servito			
		Media	Minimo	Massimo	Media	Minimo	Massimo	Numero PV
	Agip Eni	0,995			0,995	0,990	0,998	3
		+0,004			+0,011	-	-	-1
	Api-Ip	0,935			0,935	0,935	0,935	1
		-			-	-	-	-
	Esso	0,960			0,960	0,960	0,960	1
		-			-	-	-	-1
	Pompe Bianche	0,974			0,974	0,939	1,010	6
		-			-	-	-	-

STAFFETTA QUOTIDIANA










DAL 1933 - QUOTIDIANO DELLE FONTI DI ENERGIA
www.staffettaonline.com

LA RIVISTA
ITALIANA
DEL
PETROLIO
EDITRICE



Prezzi praticati per compagnia per Regione










Marche

		Benzina							
		Self			Servito				
		Media	Minimo	Massimo	Numero PV	Media	Minimo	Massimo	Numero PV
	Agip Eni	1,550	1,429	1,669	80	1,645	1,519	1,748	48
		+0,004	-	-	+1	+0,006	+0,016	+0,014	+1
	Api-Ip	1,561	1,435	1,711	96	1,660	1,449	1,821	87
		+0,005	+0,005	-	-1	+0,003	-0,030	+0,087	-
	Esso	1,500	1,447	1,580	36	1,570	1,449	1,719	35
		+0,005	+0,027	-	-	+0,002	+0,029	-	-
	Pompe Bianche	1,499	1,339	1,805	72	1,544	1,449	1,688	54
		+0,004	-	+0,003	+1	+0,005	+0,010	-	+4
	Q8	1,550	1,473	1,732	12	1,705	1,519	1,768	6
		-	-	-	+1	-0,037	-0,199	-	+1
	Repsol	1,587	1,587	1,587	1				
		-	-	-	-				
	Shell	1,579	1,509	1,671	5	1,627	1,509	1,761	5
		-	-	-	-	+0,004	-	-	-
	Tamoil	1,555	1,449	1,659	17	1,566	1,415	1,714	31
		+0,007	-	-	-2	+0,002	-	+0,010	-2
	Total Erg	1,580	1,425	1,727	41	1,662	1,425	1,799	40
		+0,005	+0,006	+0,020	+2	+0,002	+0,006	-	+1



Prezzi praticati per compagnia per Regione








Marche

		Diesel							
		Self			Servito				
		Media	Minimo	Massimo	Numero PV	Media	Minimo	Massimo	Numero PV
	Agip Eni	1,438	1,330	1,553	80	1,533	1,419	1,648	48
		+0,003	-	-	+1	+0,006	+0,025	+0,014	+1
	Api-Ip	1,451	1,329	1,620	94	1,553	1,349	1,705	87
		+0,006	+0,009	-	-2	+0,001	-0,030	+0,075	-
	Esso	1,391	1,329	1,479	34	1,460	1,329	1,639	33
		+0,007	+0,014	-	-1	-	+0,014	-	+1
	Pompe Bianche	1,389	1,299	1,573	71	1,435	1,339	1,582	54
		+0,007	-	-	+1	+0,005	-	-	+3
	Q8	1,456	1,364	1,690	13	1,598	1,399	1,664	6
		-0,004	-	-	+1	-0,040	-0,215	-	+1
	Repsol	1,489	1,489	1,489	1				
		-	-	-	-				
	Shell	1,475	1,409	1,569	5	1,523	1,409	1,659	5
		-	-	-	-	+0,004	-	-	-
	Tamoil	1,453	1,349	1,559	17	1,467	1,309	1,608	31
		+0,008	+0,010	-	-2	+0,005	-	+0,010	-2
	Total Erg	1,467	1,339	1,612	42	1,552	1,339	1,779	39
		+0,008	+0,020	+0,020	+3	+0,001	+0,020	-	+2



Prezzi praticati per compagnia per Regione




Marche

		GPL							
		Self			Servito				
		Media	Minimo	Massimo	Numero PV	Media	Minimo	Massimo	Numero PV
	Agip Eni	0,637				0,615	0,659		4
	Api-Ip	-				-	-		-
	Esso	0,629				0,549	0,742		6
	Pompe Bianche	+0,003				-	-		-
	Q8	0,629				0,629	0,629		1
	Shell	-				-	-		-
	Tamoil	0,620				0,600	0,649		5
		-				-	-		-1
		0,699				0,699	0,699		1
		-				-	-		-
		0,634				0,634	0,634		1
		-				-	-		-
		0,637				0,637	0,637		1
		-				-	-		-



Prezzi praticati per compagnia per Regione








Marche

		Metano						Numero PV
		Self			Servito			
		Media	Minimo	Massimo	Media	Minimo	Massimo	Numero PV
	Api-Ip	0,985	-	-	0,985	0,985	0,985	1
	Esso	0,985	-	-	0,985	0,985	0,985	1
	Pompe Bianche	0,986	-	-	0,985	0,985	0,989	3
		-	-	-	-	-	-	-



Prezzi praticati per compagnia per Regione








Molise

		Benzina							
		Self				Servito			
		Media	Minimo	Massimo	Numero PV	Media	Minimo	Massimo	Numero PV
	Agip Eni	1,564	1,499	1,635	11	1,666	1,599	1,695	11
		-	-	-	+2	-0,002	-	-	+2
	Api-Ip	1,593	1,499	1,691	7	1,664	1,499	1,736	7
		-0,001	+0,005	-	-1	+0,004	-	-	-1
	Esso	1,560	1,465	1,749	9	1,638	1,508	1,749	7
		+0,004	+0,001	-	-	+0,023	+0,019	-	-1
	Pompe Bianche	1,504	1,489	1,525	3	1,534	1,489	1,625	5
		-	-	-	-	-	-	-	-
	Q8	1,661	1,543	1,749	4	1,712	1,602	1,749	5
		-0,019	-	-	+1	-0,027	-0,127	-	+1
	Tamoil	1,600	1,519	1,680	8	1,669	1,627	1,689	8
		+0,001	-	-	-1	+0,001	-	-	-1
	Total Erg	1,630	1,557	1,717	8	1,643	1,537	1,717	11
		+0,001	+0,008	-	+1	-0,001	-	-	+1



Prezzi praticati per compagnia per Regione



Molise

		Diesel							
		Self				Servito			
		Media	Minimo	Massimo	Numero PV	Media	Minimo	Massimo	Numero PV
	Agip Eni	1,446	1,387	1,518	11	1,551	1,507	1,585	11
		-	-	-	+2	-0,001	-	+0,007	+2
	Api-Ip	1,475	1,399	1,577	7	1,555	1,399	1,629	7
		-0,003	-	-	-1	+0,005	-	-	-1
	Esso	1,446	1,351	1,642	9	1,534	1,412	1,642	7
		+0,011	+0,011	-	-	+0,022	+0,013	-	-1
	Pompe Bianche	1,388	1,359	1,405	3	1,414	1,359	1,505	5
		-	-	-	-	-	-	-	-
	Q8	1,550	1,431	1,637	4	1,600	1,493	1,637	5
		-0,018	-	-	+1	-0,027	-0,124	-	+1
	Tamoil	1,499	1,399	1,580	8	1,559	1,449	1,599	9
		+0,003	-	-	-1	+0,002	-	-	-1
	Total Erg	1,513	1,442	1,597	8	1,525	1,417	1,597	11
		-0,001	+0,003	-	+1	-0,002	-	-	+1



Prezzi praticati per compagnia per Regione











Molise

		GPL							
		Self			Servito				
		Media	Minimo	Massimo	Numero PV	Media	Minimo	Massimo	Numero PV
	Agip Eni					0,592	0,592	0,592	1
						-	-	-	-
	Esso					0,624	0,624	0,624	1
						-	-	-	-



Prezzi praticati per compagnia per Regione











Piemonte

		Benzina							
		Self				Servito			
		Media	Minimo	Massimo	Numero PV	Media	Minimo	Massimo	Numero PV
	Agip Eni	1,558	1,369	1,708	183	1,624	1,458	1,685	80
		+0,002	-	-	+1	+0,002	-	-	-
	Api-Ip	1,552	1,437	1,713	95	1,631	1,439	1,744	101
		+0,008	-	-	-4	+0,008	-	-	-4
	Esso	1,544	1,459	1,660	101	1,597	1,469	1,749	53
		+0,004	+0,011	-	-2	+0,007	-	+0,010	-4
	Ies	1,547	1,519	1,585	3	1,552	1,519	1,585	2
		-	-	-	-	-	-	-	-
	Pompe Bianche	1,492	1,429	1,609	124	1,512	1,455	1,659	64
		+0,001	-	-	-	-	-	-	-1
	Q8	1,583	1,499	1,779	42	1,675	1,549	1,779	29
		-0,003	+0,010	-	-4	+0,001	-	-	-4
	Repsol	1,512	1,439	1,575	14	1,536	1,466	1,615	13
		+0,002	-	-	-	+0,001	+0,008	-	-
	Shell	1,553	1,489	1,761	14	1,599	1,509	1,781	8
		+0,014	-	+0,111	-2	-0,003	-	+0,045	-1
	Tamoil	1,542	1,379	1,749	108	1,559	1,409	1,709	108
		+0,002	-	-	-4	+0,004	-	-	-4
	Total Erg	1,570	1,459	1,722	118	1,600	1,459	1,740	134
		+0,006	-	-	-3	+0,002	-	-0,029	+2



Prezzi praticati per compagnia per Regione









Piemonte

		Diesel							
		Self			Servito				
		Media	Minimo	Massimo	Numero PV	Media	Minimo	Massimo	Numero PV
	Agip Eni	1,445	1,322	1,587	182	1,510	1,343	1,574	79
		+0,001	-	-	-	+0,002	-	-	-1
	Api-Ip	1,441	1,345	1,599	95	1,524	1,329	1,709	97
		+0,007	-	-	-3	+0,008	-	-	-4
	Esso	1,420	1,329	1,569	99	1,488	1,344	1,664	52
		+0,006	+0,012	+0,005	-3	+0,010	-	+0,015	-4
	Ies	1,438	1,409	1,477	3	1,443	1,409	1,477	2
		-	-	-	-	-	-	-	-
	Pompe Bianche	1,381	1,329	1,499	125	1,402	1,338	1,569	63
		+0,003	-	-	-1	+0,003	+0,003	-	-2
	Q8	1,470	1,379	1,669	42	1,562	1,429	1,669	30
		-0,003	+0,010	-	-4	-	-0,010	-	-4
	Repsol	1,392	1,339	1,469	15	1,417	1,359	1,509	13
		+0,004	-	+0,015	-	+0,002	+0,012	+0,015	-
	Shell	1,444	1,379	1,649	14	1,493	1,414	1,669	8
		+0,012	-	+0,103	-1	-0,002	-	+0,045	-1
	Tamoil	1,436	1,349	1,649	108	1,454	1,349	1,609	108
		+0,003	+0,010	-	-2	+0,005	+0,010	-	-2
	Total Erg	1,455	1,349	1,604	119	1,484	1,349	1,622	133
		+0,006	-	-	-1	+0,002	-	-0,024	+2



Prezzi praticati per compagnia per Regione



Piemonte

		GPL							
		Self			Servito				
		Media	Minimo	Massimo	Numero PV	Media	Minimo	Massimo	Numero PV
	Agip Eni	0,595				0,545	0,639		8
		-				-	-		-1
	Api-Ip	0,564				0,564	0,564		1
		-				-	-		-
	Esso	0,569				0,554	0,584		2
		-0,051				-	-0,110		-3
	Pompe Bianche	0,579				0,538	0,625		12
		+0,005				+0,002	-		-4
	Q8	0,550				0,539	0,560		2
		-0,010				-0,021	-		+1
	Shell	0,663				0,579	0,747		2
		+0,084				-	+0,168		-
	Tamoil	0,587				0,549	0,649		4
		+0,036				+0,014	+0,059		-4
	Total Erg	0,575				0,529	0,724		8
		+0,004				+0,010	-		-3



Prezzi praticati per compagnia per Regione









Piemonte

		Metano							
		Self			Servito				
		Media	Minimo	Massimo	Numero PV	Media	Minimo	Massimo	Numero PV
	Tamoil					1,000	1,000	1,000	1
						-	-	-	-
	Total Erg					0,993	0,993	0,993	1
						-	-	-	-



Prezzi praticati per compagnia per Regione









Puglia

		Benzina							
		Self			Servito				
		Media	Minimo	Massimo	Numero PV	Media	Minimo	Massimo	Numero PV
	Agip Eni	1,550	1,457	2,000	167	1,626	1,509	2,000	133
		-	-	-	+3	+0,001	-	-	+6
	Api-Ip	1,555	1,469	1,704	54	1,665	1,501	1,759	53
		+0,004	-	-	-1	+0,001	-	-	-
	Esso	1,510	1,454	1,649	60	1,576	1,474	1,699	49
		+0,004	+0,005	-	-	+0,007	+0,005	-	-2
	Ies	1,511	1,509	1,513	2	1,485	1,460	1,509	2
		-	-	-	-	-	-	-	-
	Pompe Bianche	1,505	1,439	1,599	95	1,533	1,442	1,684	94
		-	-	-	-	+0,003	-	-	-
	Q8	1,550	1,449	1,744	68	1,655	1,504	1,764	59
		-	-	+0,020	-5	+0,002	+0,015	-	-6
	Tamoil	1,544	1,439	1,699	24	1,578	1,489	1,709	25
		+0,006	-	-	-2	+0,003	-	-	-1
	Total Erg	1,550	1,154	2,000	83	1,613	1,504	2,000	89
		+0,006	-	-	-5	+0,007	+0,069	-	-6



Prezzi praticati per compagnia per Regione








Puglia

		Diesel							
		Self			Servito				
		Media	Minimo	Massimo	Numero PV	Media	Minimo	Massimo	Numero PV
	Agip Eni	1,437	1,350	1,900	168	1,512	1,349	1,900	131
		-0,001	-	-	+3	-0,001	-	-	+6
	Api-Ip	1,464	1,375	1,622	54	1,584	1,424	1,677	53
		+0,005	-	-	-1	+0,001	-	-	-
	Esso	1,407	1,339	1,549	61	1,472	1,365	1,599	50
		+0,004	-0,010	-	-	+0,008	+0,006	-	-1
	Ies	1,404	1,364	1,429	3	1,419	1,419	1,419	1
		-	-	-	-	-	-	-	-
	Pompe Bianche	1,405	1,304	1,496	95	1,437	1,339	1,591	95
		-	-	-	+1	+0,004	-	-	+1
	Q8	1,453	1,349	1,654	68	1,564	1,416	1,674	59
		+0,002	-	+0,020	-7	+0,006	+0,007	-	-8
	Tamoil	1,455	1,359	1,609	23	1,501	1,399	1,639	25
		+0,007	-	-	-1	+0,005	-	-	-1
	Total Erg	1,462	1,339	1,900	83	1,520	1,389	1,900	89
		+0,007	-	-	-5	+0,007	+0,040	-	-6



Prezzi praticati per compagnia per Regione



Puglia

		GPL							
		Self			Servito				
		Media	Minimo	Massimo	Numero PV	Media	Minimo	Massimo	Numero PV
	Agip Eni	0,653				0,635	0,668		7
	Api-Ip	-				-	-		-
	Esso	0,641				0,619	0,665		4
	Pompe Bianche	-				-	-		-
	Q8	0,599				0,599	0,599		2
	Tamoil	+0,008				+0,025	-		-1
	Total Erg	0,612				0,569	0,699		9
		-				-	-		-
		0,575				0,537	0,620		3
		-0,009				-	-		-1
		0,597				0,597	0,597		1
		-				-	-		-
		0,646				0,624	0,666		3
		-				-	-		-



Prezzi praticati per compagnia per Regione









Puglia

		Metano							
		Self			Servito				
		Media	Minimo	Massimo	Numero PV	Media	Minimo	Massimo	Numero PV
	Agip Eni					1,033	0,967	1,099	2
						-	-	-	-
	Pompe Bianche					0,997	0,997	0,997	1
						-	-	-	-



Prezzi praticati per compagnia per Regione









Sardegna

		Benzina							
		Self				Servito			
		Media	Minimo	Massimo	Numero PV	Media	Minimo	Massimo	Numero PV
	Agip Eni	1,530	1,442	1,607	82	1,614	1,543	1,665	71
		+0,003	+0,013	-	-3	+0,001	-	-	-3
	Api-Ip	1,557	1,449	1,711	38	1,664	1,498	1,724	36
		+0,001	-0,020	-	-1	+0,002	-	+0,013	-2
	Esso	1,505	1,429	1,619	60	1,552	1,472	1,699	49
		+0,004	-	-	-1	+0,002	-	+0,010	-1
	Ies	1,479	1,479	1,479	1	1,512	1,479	1,544	2
		-	-	-	-	+0,010	-	+0,020	-
	Pompe Bianche	1,501	1,443	1,605	31	1,522	1,444	1,739	32
		+0,004	-	-	-	+0,002	-	-	-
	Q8	1,572	1,452	1,709	47	1,640	1,495	1,744	52
		-0,006	-0,007	+0,005	-1	-0,006	+0,016	-	-3
	Tamoil	1,524	1,455	1,649	29	1,571	1,489	1,669	28
		+0,004	+0,026	+0,010	-1	+0,007	+0,060	-	-1
	Total Erg	1,514	1,479	1,615	12	1,602	1,485	1,694	12
		-0,003	+0,010	-	+1	-0,005	+0,010	-	+1



Prezzi praticati per compagnia per Regione

Sardegna

		Diesel							
		Self				Servito			
		Media	Minimo	Massimo	Numero PV	Media	Minimo	Massimo	Numero PV
	Agip Eni	1,445	1,356	1,524	83	1,529	1,449	1,584	71
		+0,003	+0,007	-	-3	+0,002	-	-	-2
	Api-Ip	1,466	1,359	1,624	38	1,582	1,398	1,649	37
		-	-0,020	-	-1	+0,003	-	+0,020	-2
	Esso	1,420	1,319	1,539	61	1,470	1,385	1,629	48
		+0,002	-	-	-	+0,004	-	+0,010	-1
	Ies					1,467	1,467	1,467	1
						+0,028	+0,028	+0,028	-
	Pompe Bianche	1,408	1,354	1,525	32	1,429	1,355	1,661	33
		+0,001	+0,015	-	+2	-0,003	+0,006	-	+2
	Q8	1,489	1,369	1,629	48	1,564	1,399	1,664	50
		-0,005	-	+0,005	-	-0,003	-	-	-4
	Tamoil	1,449	1,375	1,579	29	1,496	1,399	1,609	28
		+0,006	+0,036	+0,010	-1	+0,009	+0,060	-	-1
	Total Erg	1,420	1,385	1,525	12	1,510	1,385	1,605	12
		-0,007	+0,016	-	+2	-0,004	+0,016	-	+1

STAFFETTA QUOTIDIANA





DAL 1933 - QUOTIDIANO DELLE FONTI DI ENERGIA
www.staffettaonline.com

LA RIVISTA
ITALIANA
DEL
PETROLIO
EDITRICE



Prezzi praticati per compagnia per Regione









Sardegna

		GPL							
		Self			Servito				
		Media	Minimo	Massimo	Numero PV	Media	Minimo	Massimo	Numero PV
	Agip Eni					0,694	0,694	0,694	1
						-	-	-	-
	Pompe Bianche					0,631	0,609	0,649	5
						-0,001	-	-	+2
	Q8					0,599	0,558	0,639	2
						-0,005	-	-0,010	-
	Tamoil					0,639	0,639	0,639	1
						-	-	-	-



Prezzi praticati per compagnia per Regione









Sicilia

		Benzina							
		Self				Servito			
		Media	Minimo	Massimo	Numero PV	Media	Minimo	Massimo	Numero PV
	Agip Eni	1,551	1,456	1,686	139	1,612	1,485	1,762	112
		+0,004	-	-	-13	+0,001	-	-	-11
	Api-Ip	1,579	1,449	1,843	74	1,635	1,489	1,843	107
		+0,006	-	-	-6	+0,004	-	-	-4
	Esso	1,529	1,446	1,686	143	1,599	1,471	1,719	159
		+0,001	+0,001	-0,046	+1	+0,003	-	-0,013	+4
	Ies	1,605	1,605	1,605	1	1,647	1,605	1,689	2
		-	-	-	-	+0,042	-	+0,084	+1
	Pompe Bianche	1,535	1,393	1,896	96	1,578	1,439	1,896	131
		+0,008	-	-	-7	+0,005	-	-	-4
	Q8	1,591	1,449	1,829	88	1,679	1,464	1,829	130
		-0,002	-	-	-1	-	-0,030	-	+1
	Tamoil	1,549	1,469	1,625	10	1,588	1,480	1,669	18
		+0,013	+0,010	+0,006	-1	+0,010	+0,011	+0,018	-1
	Total Erg	1,589	1,479	1,727	53	1,659	1,478	1,836	86
		+0,008	+0,050	-	-4	+0,006	+0,019	-	-4



Prezzi praticati per compagnia per Regione





Sicilia

		Diesel							
		Self			Servito				
		Media	Minimo	Massimo	Numero PV	Media	Minimo	Massimo	Numero PV
	Agip Eni	1,467	1,375	1,619	142	1,526	1,369	1,664	113
		+0,004	+0,031	-	-12	+0,001	-	-	-11
	Api-Ip	1,493	1,349	1,765	76	1,551	1,379	1,765	107
		+0,006	-	-	-6	+0,003	-	-	-5
	Esso	1,442	1,329	1,631	149	1,529	1,373	1,638	164
		+0,003	-	-0,014	-	+0,006	+0,019	-0,007	+1
	Ies	1,525	1,525	1,525	1	1,562	1,525	1,599	2
		-	-	-	-	+0,037	-	+0,074	+1
	Pompe Bianche	1,451	1,308	1,855	98	1,498	1,349	1,855	131
		+0,009	-	-	-4	+0,006	+0,004	-	-2
	Q8	1,499	1,336	1,719	88	1,596	1,379	1,719	130
		-0,002	-	-	-1	+0,001	-	-	+1
	Tamoil	1,473	1,389	1,560	10	1,513	1,400	1,614	19
		+0,018	+0,030	+0,011	-1	+0,005	-	+0,035	-
	Total Erg	1,497	1,369	1,644	54	1,574	1,349	1,763	86
		+0,006	+0,030	-	-3	+0,007	-	-	-4



Prezzi praticati per compagnia per Regione











Sicilia

		GPL							
		Self			Servito				
		Media	Minimo	Massimo	Numero PV	Media	Minimo	Massimo	Numero PV
	Agip Eni	0,634				0,628	0,646		3
		-0,013				-	-0,038		-1
	Api-Ip	0,796				0,796	0,796		1
		+0,109				+0,168	-		-2
	Esso	0,652				0,621	0,719		4
		+0,011				+0,012	-		-2
	Pompe Bianche	0,599				0,599	0,599		1
		-0,038				-	-0,069		-3



Prezzi praticati per compagnia per Regione











Toscana

		Benzina							
		Self				Servito			
		Media	Minimo	Massimo	Numero PV	Media	Minimo	Massimo	Numero PV
	Agip Eni	1,532	1,433	1,713	187	1,619	1,447	1,818	117
		+0,002	-	-	-7	+0,001	-	-	-5
	Api-Ip	1,548	1,435	1,698	136	1,624	1,439	1,770	115
		+0,002	+0,003	-	-4	+0,001	-0,010	+0,005	-6
	Esso	1,508	1,434	1,639	115	1,585	1,485	1,724	71
		+0,001	-	+0,002	-	+0,004	-	+0,020	-
	Ies	1,472	1,419	1,524	2	1,524	1,524	1,524	1
		-	-	-	-	-	-	-	-
	Pompe Bianche	1,487	1,417	1,638	102	1,500	1,434	1,675	95
		+0,004	-	+0,010	+1	+0,006	+0,005	-	+1
	Q8	1,566	1,439	1,749	53	1,681	1,439	1,734	42
		+0,007	-	-	-5	+0,004	-	-	-5
	Repsol	1,489	1,489	1,489	1	1,489	1,489	1,489	1
		-	-	-	-	-	-	-	-
	Shell	1,589	1,499	1,704	8	1,574	1,490	1,684	5
		+0,009	+0,020	+0,015	-	+0,008	+0,011	-	-
	Tamoil	1,494	1,429	1,659	76	1,589	1,461	1,816	65
		+0,002	-	+0,020	-3	+0,001	+0,012	-	-6
	Total Erg	1,537	1,449	1,693	79	1,614	1,449	1,730	82
		+0,003	-	-	-	+0,004	-	-	-2



Prezzi praticati per compagnia per Regione









Toscana

		Diesel							
		Self			Servito				
		Media	Minimo	Massimo	Numero PV	Media	Minimo	Massimo	Numero PV
	Agip Eni	1,451	1,353	1,635	187	1,538	1,368	1,729	115
		+0,002	-	-	-7	+0,001	-	-	-5
	Api-Ip	1,460	1,339	1,618	136	1,540	1,345	1,690	115
		+0,002	-	-	-4	+0,001	-0,004	+0,005	-6
	Esso	1,423	1,324	1,574	115	1,510	1,389	1,659	70
		+0,004	-	+0,002	-	+0,004	-	+0,030	-
	Ies	1,393	1,339	1,447	2	1,447	1,447	1,447	1
		-	-	-	-	-	-	-	-
	Pompe Bianche	1,398	1,334	1,559	103	1,412	1,334	1,595	95
		+0,004	+0,001	-	+2	+0,006	+0,001	-	+1
	Q8	1,479	1,359	1,669	57	1,590	1,359	1,654	45
		+0,006	-	-	-3	+0,001	-	-	-4
	Repsol	1,399	1,399	1,399	1	1,399	1,399	1,399	1
		-	-	-	-	-	-	-	-
	Shell	1,503	1,399	1,624	8	1,490	1,399	1,604	5
		+0,010	+0,020	+0,020	-	+0,008	+0,020	-	-
	Tamoil	1,414	1,349	1,589	75	1,510	1,361	1,711	64
		+0,006	+0,060	+0,030	-5	+0,005	-	-	-7
	Total Erg	1,447	1,359	1,605	79	1,523	1,148	1,640	80
		+0,003	-	-	-	+0,004	-	-	-2



Prezzi praticati per compagnia per Regione



Toscana

		GPL							
		Self			Servito				
		Media	Minimo	Massimo	Numero PV	Media	Minimo	Massimo	Numero PV
	Agip Eni	0,615				0,602	0,624		3
	Api-Ip	0,602				0,569	0,636		6
	Esso	0,586				0,564	0,614		5
	Pompe Bianche	0,568				0,555	0,589		3
	Q8	-0,014				-	-0,030		-2
	Shell	0,599				0,599	0,599		1
	Tamoil	0,616				0,592	0,639		2
	Total Erg	+0,013				+0,013	-		-1
		0,589				0,589	0,589		1
		-				-	-		-



Prezzi praticati per compagnia per Regione

Toscana

		Metano							
		Self			Servito				
		Media	Minimo	Massimo	Numero PV	Media	Minimo	Massimo	Numero PV
	Api-Ip					1,025	1,025	1,025	1
						-	-	-	-
	Pompe Bianche					1,020	1,020	1,020	1
						-	-	-	-

STAFFETTA QUOTIDIANA











DAL 1933 - QUOTIDIANO DELLE FONTI DI ENERGIA
www.staffettaonline.com

LA RIVISTA
ITALIANA
DEL
PETROLIO
EDITRICE



Prezzi praticati per compagnia per Regione











Trento

		Benzina							
		Self			Servito				
		Media	Minimo	Massimo	Numero PV	Media	Minimo	Massimo	Numero PV
	Agip Eni	1,568	1,509	1,652	45	1,623	1,575	1,682	21
		+0,001	+0,002	-	-2	+0,004	-	-	-
	Api-Ip	1,551	1,469	1,682	11	1,648	1,493	1,692	19
		+0,003	+0,010	-	-	+0,006	-	+0,007	+2
	Esso	1,528	1,485	1,629	18	1,558	1,469	1,629	11
		+0,003	-	-	-	+0,008	-	-	-1
	Pompe Bianche	1,518	1,479	1,593	20	1,532	1,479	1,593	16
		+0,003	-	-	-1	+0,002	-	-	-2
	Q8	1,565	1,477	1,721	16	1,616	1,522	1,656	13
		+0,003	-	+0,015	-	+0,004	-	-	-
	Repsol	1,614	1,488	1,787	6	1,655	1,603	1,787	5
		+0,002	-	-	-	+0,002	-	-	-
	Shell	1,647	1,555	1,701	3	1,707	1,655	1,741	3
		+0,006	-	+0,015	-	+0,006	-	+0,015	-
	Som/Omv	1,720	1,720	1,720	1	1,720	1,720	1,720	1
		-	-	-	-	-	-	-	-
	Tamoil	1,591	1,519	1,649	7	1,607	1,519	1,649	7
		-	-	-	-	-0,001	-	-	+1
	Total Erg	1,540	1,469	1,605	8	1,597	1,530	1,690	7
		+0,003	+0,020	-	-	-	-	-	-



Prezzi praticati per compagnia per Regione

Trento

		Diesel							
		Self			Servito				
		Media	Minimo	Massimo	Numero PV	Media	Minimo	Massimo	Numero PV
	Agip Eni	1,494	1,422	1,582	42	1,549	1,492	1,609	19
		+0,003	-	-	-3	+0,004	-	-	-
	Api-Ip	1,500	1,419	1,614	6	1,596	1,486	1,625	14
		+0,001	-	-	-	+0,006	-	-	+2
	Esso	1,439	1,404	1,505	15	1,468	1,389	1,554	10
		+0,002	-	+0,008	+1	+0,007	-	+0,015	-
	Pompe Bianche	1,433	1,394	1,514	21	1,443	1,389	1,514	17
		+0,003	-	-	-1	+0,002	-	-	-1
	Q8	1,478	1,385	1,650	15	1,531	1,432	1,585	12
		+0,003	-	+0,015	-	+0,004	-	-	-
	Repsol	1,531	1,394	1,687	6	1,574	1,526	1,687	5
		+0,005	-	-	-	+0,006	-	-	-
	Shell	1,570	1,485	1,620	3	1,630	1,585	1,660	3
		+0,007	-	+0,015	-	+0,007	-	+0,015	-
	Som/Omv	1,629	1,629	1,629	1	1,629	1,629	1,629	1
		-	-	-	-	-	-	-	-
	Tamoil	1,523	1,459	1,579	4	1,535	1,459	1,579	6
		-	-	-	-	+0,003	-	-	+1
	Total Erg	1,454	1,389	1,527	8	1,512	1,430	1,612	7
		+0,002	+0,020	-	-	-	-	-	-

STAFFETTA QUOTIDIANA




DAL 1933 - QUOTIDIANO DELLE FONTI DI ENERGIA
www.staffettaonline.com

LA RIVISTA
ITALIANA
DEL
PETROLIO
EDITRICE



Prezzi praticati per compagnia per Regione











Trento

		GPL							
		Self			Servito				
		Media	Minimo	Massimo	Numero PV	Media	Minimo	Massimo	Numero PV
	Agip Eni	0,600				0,559	0,645		3
		-0,003				-	-		-1
	Esso	0,610				0,610	0,610		1
		-				-	-		-
	Som/Omv	0,682				0,682	0,682		1
		-				-	-		-



Prezzi praticati per compagnia per Regione











Umbria

		Benzina							
		Self				Servito			
		Media	Minimo	Massimo	Numero PV	Media	Minimo	Massimo	Numero PV
	Agip Eni	1,528	1,491	1,590	32	1,613	1,571	1,653	20
		+0,002	-	-	-2	+0,001	-	-	-2
	Api-Ip	1,534	1,419	1,619	56	1,640	1,450	1,690	42
		+0,008	+0,040	+0,002	+3	-0,002	-	-	-
	Esso	1,494	1,439	1,536	16	1,520	1,469	1,631	11
		+0,008	-	-	-	+0,014	+0,020	+0,015	-
	Ies					1,489	1,489	1,489	1
						-	-	-	-
	Pompe Bianche	1,500	1,440	1,699	26	1,509	1,447	1,699	26
		-	-	-	+1	-0,001	-	-	+1
	Q8	1,563	1,464	1,721	9	1,679	1,567	1,729	7
		-0,010	-	-	-1	+0,003	-	-	-
	Repsol	1,494	1,489	1,499	2	1,452	1,415	1,489	2
		+0,025	+0,040	-	-2	+0,008	-	+0,020	-1
	Shell					1,564	1,564	1,564	1
						-	-	-	-
	Tamoil	1,497	1,429	1,639	12	1,536	1,487	1,639	8
		+0,003	-	-	-1	+0,007	-	-	-1
	Total Erg	1,572	1,484	1,686	31	1,628	1,484	1,727	32
		+0,010	+0,025	+0,025	-4	+0,001	-	-	-4



Prezzi praticati per compagnia per Regione






Umbria

		Diesel							
		Self			Servito				
		Media	Minimo	Massimo	Numero PV	Media	Minimo	Massimo	Numero PV
	Agip Eni	1,446	1,401	1,511	32	1,529	1,481	1,573	19
		+0,003	-	-	-2	-	-	-	-2
	Api-Ip	1,445	1,329	1,539	56	1,563	1,391	1,609	42
		+0,008	+0,040	+0,004	+4	-0,003	-	+0,001	-
	Esso	1,406	1,384	1,461	15	1,456	1,384	1,594	11
		+0,008	+0,021	+0,008	-	+0,019	+0,021	+0,015	-1
	Ies					1,388	1,388	1,388	1
						-	-	-	-
	Pompe Bianche	1,407	1,344	1,529	27	1,416	1,358	1,585	27
		+0,002	-	-	+2	-0,001	-	-	+2
	Q8	1,479	1,374	1,641	9	1,599	1,487	1,649	7
		-0,010	-	-	-1	+0,003	-	-	-
	Repsol	1,414	1,399	1,429	2	1,414	1,399	1,429	2
		+0,032	+0,050	-	-2	+0,028	+0,050	-	-1
	Shell					1,459	1,459	1,459	1
						+0,012	+0,012	+0,012	-
	Tamoil	1,416	1,339	1,559	12	1,456	1,387	1,559	8
		+0,006	-	-	-1	+0,011	-	-	-1
	Total Erg	1,483	1,396	1,598	29	1,542	1,396	1,638	31
		+0,009	+0,037	+0,025	-5	+0,002	-	-	-5



Prezzi praticati per compagnia per Regione



Umbria

		GPL							
		Self			Servito				
		Media	Minimo	Massimo	Numero PV	Media	Minimo	Massimo	Numero PV
	Api-Ip	0,628				0,599	0,657		2
		+0,033				+0,004	+0,062		+1
	Esso	0,554				0,554	0,554		1
		-				-	-		-
	Pompe Bianche	0,636				0,590	0,670		6
		-				-	-		-
	Q8	0,622				0,622	0,622		1
		-				-	-		-
	Total Erg	0,594				0,594	0,594		1
		-0,025				-	-0,050		-1



Prezzi praticati per compagnia per Regione

Umbria

		Metano							
		Self			Servito				
		Media	Minimo	Massimo	Numero PV	Media	Minimo	Massimo	Numero PV
	Pompe Bianche	0,978	-	-	1	0,978	0,978	0,978	1
	Q8	-	-	-	-	0,978	0,978	0,978	1
		-	-	-	-	-	-	-	-

STAFFETTA QUOTIDIANA








DAL 1933 - QUOTIDIANO DELLE FONTI DI ENERGIA
www.staffettaonline.com

LA RIVISTA
ITALIANA
DEL
PETROLIO
EDITRICE



Prezzi praticati per compagnia per Regione








Valle d'Aosta

		Benzina							
		Self				Servito			
		Media	Minimo	Massimo	Numero PV	Media	Minimo	Massimo	Numero PV
	Agip Eni	1,556	1,534	1,635	17	1,627	1,579	1,682	4
		-	+0,014	-	-	+0,004	-	-	-
	Api-Ip	1,523	1,469	1,583	8	1,584	1,499	1,683	5
		+0,002	-	-	-	-	-	-	-
	Esso	1,540	1,509	1,579	10	1,582	1,539	1,629	3
		-	-	-	-1	+0,010	-	+0,030	-
	Pompe Bianche	1,521	1,499	1,549	3	1,549	1,549	1,549	1
		-	-	-	-	-	-	-	-
	Q8	1,589	1,539	1,639	2	1,589	1,539	1,639	2
		+0,010	+0,020	-	-	+0,010	+0,020	-	-
	Tamoil	1,514	1,489	1,539	4	1,557	1,519	1,639	4
		+0,001	-	-	-	+0,001	+0,004	-	-
	Total Erg	1,607	1,525	1,685	8	1,616	1,525	1,710	8
		-	-	-	-	-	-	-	-



Prezzi praticati per compagnia per Regione


Valle d'Aosta

		Diesel							
		Self			Servito				
		Media	Minimo	Massimo	Numero PV	Media	Minimo	Massimo	Numero PV
	Agip Eni	1,488	1,453	1,556	16	1,556	1,512	1,603	4
		+0,001	-	-	-	+0,004	-	-	-
	Api-Ip	1,456	1,409	1,515	8	1,527	1,429	1,615	4
		+0,003	-	-	-	-	-	-	-
	Esso	1,476	1,419	1,519	7	1,502	1,484	1,519	2
		+0,003	-	-	-1	-	-	-	-
	Pompe Bianche	1,433	1,389	1,479	4	1,479	1,479	1,479	1
		-	-	-	-	-	-	-	-
	Q8	1,509	1,449	1,569	2	1,509	1,449	1,569	2
		+0,015	+0,030	-	-	+0,015	+0,030	-	-
	Tamoil	1,443	1,419	1,469	4	1,488	1,455	1,569	4
		+0,002	-	-	-	+0,002	+0,010	-	-
	Total Erg	1,534	1,477	1,607	8	1,543	1,477	1,622	8
		-	-	-	-	-	-	-	-



Prezzi praticati per compagnia per Regione












Valle d'Aosta

		GPL							
		Self				Servito			
		Media	Minimo	Massimo	Numero PV	Media	Minimo	Massimo	Numero PV
	Api-Ip	0,665	-	-	-	0,665	0,665	0,665	1
		-	-	-	-	-	-	-	-



Prezzi praticati per compagnia per Regione












Veneto

		Benzina							
		Self			Servito				
		Media	Minimo	Massimo	Numero PV	Media	Minimo	Massimo	Numero PV
	Agip Eni	1,521	1,433	1,685	265	1,601	1,478	1,725	106
		-	-	-	-2	-	-	-	-
	Api-Ip	1,504	1,429	1,687	53	1,640	1,467	1,727	49
		+0,008	+0,029	-	-4	+0,004	-	-	-1
	Esso	1,511	1,419	1,659	109	1,534	1,419	1,624	62
		+0,002	+0,001	-	-	+0,004	+0,001	-	+2
	Ies	1,529	1,453	1,634	15	1,510	1,453	1,629	9
		+0,003	-	-	-	+0,005	-	-	+1
	Pompe Bianche	1,465	1,415	1,629	294	1,477	1,415	1,698	231
		+0,002	+0,018	+0,035	-7	+0,003	-	-	-9
	Q8	1,515	1,449	1,748	48	1,602	1,459	1,778	30
		+0,006	-	-	-1	+0,007	-	-	-1
	Repsol	1,478	1,429	1,548	27	1,550	1,449	1,628	17
		+0,005	-	-	-3	+0,005	+0,020	-	-2
	Shell	1,534	1,459	1,653	11	1,595	1,459	1,784	7
		+0,007	+0,015	+0,036	-	+0,007	+0,015	-	-1
	Som/Omv	1,609	1,448	1,715	3	1,559	1,448	1,715	5
		-	-	-	-	-	-	-	-
	Tamoil	1,505	1,429	1,639	60	1,548	1,429	1,799	56
		+0,004	+0,010	-	-7	-	-	-	-5
	Total Erg	1,546	1,408	1,699	52	1,585	1,408	1,704	58
		-	-	-	-1	+0,003	-	-	-2



Prezzi praticati per compagnia per Regione











Veneto

		Diesel							
		Self			Servito				
		Media	Minimo	Massimo	Numero PV	Media	Minimo	Massimo	Numero PV
	Agip Eni	1,437	1,343	1,606	267	1,519	1,381	1,646	106
		+0,001	-	-	-3	+0,001	-	-	-1
	Api-Ip	1,417	1,329	1,605	53	1,557	1,367	1,645	48
		+0,008	+0,029	-	-3	+0,004	-	-	-1
	Esso	1,421	1,319	1,569	109	1,444	1,319	1,552	59
		+0,004	-	-	+1	+0,005	-	-	+1
	Ies	1,448	1,353	1,557	15	1,423	1,353	1,539	9
		+0,005	-	-	-	+0,008	-	-	+1
	Pompe Bianche	1,373	1,315	1,529	299	1,386	1,315	1,618	229
		+0,003	+0,018	+0,039	-10	+0,004	-	-	-15
	Q8	1,430	1,340	1,668	47	1,518	1,357	1,698	30
		+0,008	-	-	-2	+0,007	-	-	-1
	Repsol	1,387	1,329	1,489	27	1,463	1,349	1,566	17
		+0,007	-	-	-3	+0,009	+0,020	-	-2
	Shell	1,439	1,358	1,573	12	1,518	1,359	1,744	7
		+0,008	+0,014	+0,024	-	+0,009	+0,015	-	-1
	Som/Omv	1,523	1,358	1,634	3	1,467	1,358	1,634	5
		-	-	-	-	-	-	-	-
	Tamoil	1,426	1,349	1,569	60	1,470	1,359	1,729	56
		+0,005	+0,030	-	-7	+0,002	+0,005	-	-5
	Total Erg	1,458	1,347	1,613	52	1,499	1,347	1,618	57
		+0,002	-	-	-1	+0,004	-	-	-1



Prezzi praticati per compagnia per Regione



Veneto

		GPL							
		Self			Servito				
		Media	Minimo	Massimo	Numero PV	Media	Minimo	Massimo	Numero PV
	Agip Eni	0,577				0,555	0,605		11
		-0,004				-	-0,020		-1
	Api-Ip	0,563				0,563	0,563		1
		-				-	-		-
	Esso	0,566				0,559	0,570		3
		+0,003				+0,010	-		-
	Ies	0,674				0,565	0,770		4
		-0,028				-	-		+1
	Pompe Bianche	0,569				0,539	0,598		28
		+0,001				-	-		-2
	Q8	0,567				0,559	0,575		2
		-				-	-		-
	Repsol	0,597				0,565	0,650		4
		+0,001				-	+0,005		-
	Shell	0,649				0,579	0,718		2
		+0,070				-	+0,139		+1
	Som/Omv	0,559				0,559	0,559		1
		-				-	-		-
	Total Erg	0,573				0,514	0,629		4
		+0,002				-	-		+1



Prezzi praticati per compagnia per Regione

Veneto

		Metano						Numero PV
		Self			Servito			
		Media	Minimo	Massimo	Media	Minimo	Massimo	Numero PV
	Agip Eni	0,972			0,969	0,979	3	
		-			-	-	-	
	Pompe Bianche	0,965			0,926	0,995	4	
		+0,004			-	-	-2	