

STAFFETTA QUOTIDIANA



DAL 1933 - QUOTIDIANO DELLE FONTI DI ENERGIA

www.staffettaonline.com

Dossier prezzi carburanti

Rilevazione dei prezzi praticati alla pompa

Il 27/02/2015

Elaborazioni Staffetta Quotidiana
su dati dell'Osservatorio prezzi carburanti
del ministero dello Sviluppo economico



**OSSERVAPREZZI
CARBURANTI**

I prezzi sono comunicati dai gestori dei punti vendita sulla base di quanto disposto dalla legge 99/2009

© Rivista Italiana del Petrolio

Prezzi Rilevati alle 8:00 del 27 febbraio



Prezzi praticati - Riepilogo nazionale

	Self				Servito			
	Media	Minimo	Massimo	Numero PV	Media	Minimo	Massimo	Numero PV
Benzina	1,545	1,152	1,890	11.019	1,616	1,161	1,900	8.282
	+0,001	-	-0,009	-121	+0,001	-	-	-71
Gasolio	1,449	1,159	1,764	10.952	1,521	1,147	1,900	8.212
	+0,001	+0,005	-	-146	+0,002	-	-	-64
GPL					0,598	0,437	0,796	483
					-0,001	-	-	+23
Metano					0,984	0,879	1,119	65
					+0,002	+0,010	-	+1

Unità di misura

Benzina, Gasolio e Gpl	€/litro
Metano	€/kg

Accise €/litro












Benzina	0,728
Gasolio	0,617
Gpl	0,147
Metano (€/kg)	0,003

Addizionali regionali sulla benzina €/litro (Iva inclusa)

Calabria	0,031
Campania	0,031
Lazio	0,031
Liguria	0,061
Marche	0,024
Molise	0,031
Piemonte	0,031














Prezzi praticati per compagnia

		Benzina							
		Self				Servito			
		Media	Minimo	Massimo	Numero PV	Media	Minimo	Massimo	Numero PV
	Agip Eni	1,552 -0,001	1,152 -	1,785 -	2.774 +26	1,637 -	1,161 -	1,899 -	1.704 +17
	Api-Ip	1,564 +0,001	1,344 +0,182	1,781 -	1.431 -31	1,659 +0,002	1,409 -	1,783 -	1.347 -35
	Esso	1,533 +0,001	1,421 -	1,742 -0,008	1.369 -22	1,602 +0,002	1,431 -	1,872 -	1.036 -30
	Ies	1,551 +0,005	1,429 -	1,669 -	67 -4	1,558 +0,007	1,469 +0,001	1,729 -	59 -5
	Pompe Bianche	1,507 +0,002	1,379 -	1,799 -	1.520 -36	1,535 +0,002	1,379 +0,055	1,870 -	1.365 -41
	Q8	1,548 +0,004	1,429 -	1,890 -0,009	1.483 -31	1,680 +0,001	1,470 -	1,890 -0,009	757 +6
	Repsol	1,521 +0,002	1,439 -	1,694 -	89 -2	1,562 -	1,439 -	1,704 -	80 -
	Shell	1,538 -	1,459 +0,010	1,746 -	355 -10	1,625 +0,002	1,474 +0,009	1,835 -	108 -6
	Som/Omv	1,516 -	1,465 -	1,569 -	3 -	1,543 -	1,465 -	1,689 -	7 -
	Tamoil	1,545 -	1,429 -	1,779 -	777 +4	1,586 +0,001	1,458 +0,023	1,826 -	768 -
	Total Erg	1,570 +0,003	1,158 -	1,789 -	1.151 -15	1,631 +0,003	1,429 -0,010	1,900 -	1.051 +23



Prezzi praticati per compagnia

		Diesel							
		Self				Servito			
		Media	Minimo	Massimo	Numero PV	Media	Minimo	Massimo	Numero PV
	Agip Eni	1,457 -0,001	1,343 -	1,680 -	2.765 +23	1,543 -	1,339 -	1,739 -	1.698 +13
	Api-Ip	1,464 -	1,159 +0,005	1,699 -	1.435 -16	1,564 +0,002	1,316 -	1,747 -	1.333 -35
	Esso	1,445 +0,003	1,334 -	1,631 -0,034	1.305 -17	1,510 +0,004	1,343 +0,006	1,709 -	983 +10
	Ies	1,463 +0,006	1,349 -	1,589 -	65 -7	1,468 +0,008	1,373 +0,005	1,629 -	55 -8
	Pompe Bianche	1,410 +0,001	1,299 -	1,763 -	1.557 -55	1,438 +0,001	1,314 -	1,774 -	1.403 -46
	Q8	1,451 +0,004	1,347 -	1,764 -	1.470 -27	1,588 +0,002	1,370 -	1,790 -	747 +4
	Repsol	1,415 -0,004	1,339 -	1,619 -	79 -16	1,460 -0,011	1,359 -	1,629 -	73 -12
	Shell	1,439 -0,002	1,348 -	1,634 -0,003	355 -10	1,530 +0,001	1,374 +0,009	1,774 -	111 -7
	Som/Omv	1,439 -	1,368 -	1,489 -	3 -	1,462 -	1,368 -	1,609 -	7 -
	Tamoil	1,458 +0,001	1,319 -	1,709 -	766 -	1,500 -	1,356 +0,021	1,774 -	756 +2
	Total Erg	1,468 +0,003	1,318 -	1,699 -	1.152 -21	1,530 +0,003	1,147 -	1,900 -	1.046 +15












STAFFETTA QUOTIDIANA

LA
RIVISTA
ITALIANA
DEL
PETROLIO
EDITRICE

DAL 1933 - QUOTIDIANO DELLE FONTI DI ENERGIA
www.staffettaonline.com



Prezzi praticati per compagnia

GPL				
Servito				
	Media	Minimo	Massimo	Numero PV
 Agip Eni	0,610 +0,002	0,528 -	0,747 -	80 -
 Api-lp	0,622 +0,002	0,545 -	0,796 -	32 -5
 Esso	0,604 -0,001	0,519 -	0,757 -	40 -2
 Ies	0,750 +0,014	0,669 -	0,790 +0,020	3 -
 Pompe Bianche	0,586 +0,003	0,499 -	0,755 +0,030	181 +12
 Q8	0,612 -0,001	0,509 -0,020	0,789 -	51 +8
 Repsol	0,582 -0,008	0,545 -0,024	0,639 +0,020	6 +2
 Shell	0,607 -0,021	0,529 -0,010	0,709 -	21 -4
 Som/Omv	0,559 -	0,559 -	0,559 -	1 -
 Tamoil	0,575 +0,011	0,437 -	0,719 +0,080	31 +14
 Total Erg	0,597 -0,001	0,529 -	0,724 -	37 -2

Prezzi Rilevati alle 8:00 del 27 febbraio










STAFFETTA QUOTIDIANA

LA
RIVISTA
ITALIANA
DEL
PETROLIO
EDITRICE

DAL 1933 - QUOTIDIANO DELLE FONTI DI ENERGIA
www.staffettaonline.com



Prezzi praticati per compagnia

Metano				
Servito				
	Media	Minimo	Massimo	Numero PV
 Agip Eni	0,988	0,949	1,119	19
	-	-	-	-
 Api-lp	0,981	0,935	1,025	6
	-0,003	-	-	-
 Esso	0,989	0,959	1,077	6
	-	-	-	-
 Pompe Bianche	0,988	0,919	1,098	25
	+0,004	+0,050	-	-1
 Q8	0,952	0,880	0,999	3
	+0,023	-	+0,021	+1
 Repsol	0,919	0,879	0,959	2
	-	-	-	-
 Shell	0,978	0,978	0,978	1
	-0,002	-0,002	-0,002	-
 Tamoil	1,000	1,000	1,000	1
	-	-	-	-
 Total Erg	0,991	0,989	0,993	2
	-0,002	-0,004	-	+1

Prezzi Rilevati alle 8:00 del 27 febbraio



Prezzi praticati per Regione

	Benzina							
	Self				Servito			
	Media	Minimo	Massimo	Numero PV	Media	Minimo	Massimo	Numero PV
Abruzzo	1,523	1,379	1,732	264	1,607	1,379	1,805	190
	-0,002	-	+0,013	-5	-0,005	+0,055	-	-2
Basilicata	1,594	1,489	1,723	97	1,660	1,485	1,783	95
	-	-	-	-3	+0,006	-	-	-2
Bolzano	1,580	1,495	1,786	106	1,606	1,479	1,812	64
	+0,003	-	-	-1	+0,004	-	-	-1
Calabria	1,589	1,479	1,799	314	1,661	1,409	1,899	297
	+0,002	-	-	+6	+0,002	-	-	+8
Campania	1,559	1,439	1,791	655	1,620	1,161	1,809	607
	+0,001	+0,024	+0,017	-37	+0,003	-	-	-30
Emilia-Romagna	1,525	1,435	1,714	996	1,596	1,438	1,780	677
	+0,001	-	-	-20	+0,001	-	-	-11
Friuli-Venezia Giulia	1,537	1,449	1,779	266	1,584	1,450	1,740	215
	+0,003	+0,001	-	-8	+0,002	-	-	-9
Lazio	1,568	1,344	1,890	900	1,637	1,453	1,890	823
	+0,002	-	-0,009	+5	-	-	-0,009	+11
Liguria	1,598	1,489	1,775	309	1,656	1,539	1,835	204
	+0,001	-0,010	-	+4	+0,002	-	-	-
Lombardia	1,532	1,158	1,737	1.644	1,603	1,440	1,814	1.128
	-	-	-	-44	-	+0,001	-	-29
Marche	1,551	1,418	1,742	389	1,638	1,435	1,819	304
	+0,001	-	-	-	+0,003	-	+0,020	-
Molise	1,596	1,474	1,759	62	1,661	1,499	1,759	56
	-0,005	-	-	+3	-0,004	-0,018	-	+2
Piemonte	1,554	1,395	1,788	963	1,609	1,465	1,828	567
	+0,001	-	-	-6	+0,002	-	-	-9
Puglia	1,545	1,442	1,734	597	1,619	1,442	1,900	471
	+0,003	-	-	-19	+0,002	-	-	-6
Sardegna	1,540	1,448	1,719	308	1,614	1,478	1,759	251
	+0,003	-	+0,005	+10	+0,001	+0,010	-	+11
Sicilia	1,563	1,425	1,829	794	1,640	1,439	1,846	870
	+0,002	-	-	+15	+0,002	-	-	+15
Toscana	1,533	1,429	1,789	874	1,613	1,415	1,828	590
	+0,001	+0,267	-	-14	-	-	-	-
Trento	1,566	1,465	1,736	135	1,621	1,485	1,751	92
	+0,003	-	-	-7	+0,005	-	-	-9
Umbria	1,540	1,448	1,731	221	1,616	1,469	1,749	169
	+0,002	-	-	-3	+0,006	+0,001	-	+2
Valle d'Aosta	1,566	1,499	1,695	53	1,605	1,509	1,720	24
	-	-0,014	-	+6	-0,004	-0,030	-	+3
Veneto	1,509	1,152	1,758	1.072	1,562	1,429	1,814	588
	-	-	-	-3	+0,001	-	-	-15



Prezzi praticati per Regione

	Diesel							
	Self				Servito			
	Media	Minimo	Massimo	Numero PV	Media	Minimo	Massimo	Numero PV
Abruzzo	1,435	1,299	1,634	258	1,521	1,314	1,717	188
	-0,002	-	-	-9	-0,005	-	-	-2
Basilicata	1,506	1,395	1,641	103	1,570	1,395	1,684	97
	-	-0,004	-	-4	+0,005	-	-	-2
Bolzano	1,513	1,408	1,764	98	1,542	1,410	1,790	59
	+0,004	-	-	-	+0,005	+0,001	-	-
Calabria	1,466	1,359	1,699	322	1,542	1,316	1,699	296
	+0,002	-	-	+7	+0,002	-	-	+9
Campania	1,444	1,300	1,679	676	1,506	1,340	1,697	626
	-	-	+0,017	-35	+0,002	-	-	-36
Emilia-Romagna	1,436	1,334	1,636	973	1,511	1,349	1,699	655
	-	-	-	-28	+0,002	+0,001	-	-23
Friuli-Venezia Giulia	1,461	1,349	1,709	264	1,507	1,360	1,661	211
	+0,002	-	-	-4	+0,003	-	-	-7
Lazio	1,454	1,348	1,699	899	1,524	1,348	1,758	822
	+0,002	-	+0,045	-2	+0,002	-	-	+1
Liguria	1,459	1,359	1,680	300	1,518	1,392	1,727	202
	+0,001	-	-	+5	+0,003	-	-	-
Lombardia	1,449	1,329	1,689	1.602	1,520	1,343	1,774	1.093
	+0,001	-	-	-33	+0,001	+0,006	-	-4
Marche	1,441	1,308	1,638	387	1,532	1,335	1,799	304
	-	-	-	+9	+0,002	-	+0,020	+2
Molise	1,482	1,353	1,649	63	1,554	1,379	1,747	55
	-0,004	-	-	+2	-0,001	-	-	-1
Piemonte	1,442	1,347	1,677	956	1,499	1,147	1,712	559
	+0,001	+0,003	-	-8	+0,003	-	-	-3
Puglia	1,442	1,350	1,647	610	1,520	1,350	1,900	476
	+0,002	+0,001	-	-21	+0,002	-	-	-3
Sardegna	1,459	1,366	1,639	304	1,534	1,389	1,674	251
	+0,005	-	+0,005	-	+0,003	+0,001	-	+7
Sicilia	1,480	1,315	1,763	783	1,558	1,339	1,774	859
	+0,002	-	-	+7	+0,002	-	-	+15
Toscana	1,450	1,348	1,699	885	1,531	1,369	1,739	591
	+0,002	+0,194	-	-19	-	-	-	-
Trento	1,487	1,394	1,665	122	1,540	1,409	1,670	82
	+0,003	-	-	-6	+0,004	-	-	-6
Umbria	1,451	1,159	1,651	215	1,530	1,375	1,665	166
	+0,002	-	-	-3	+0,005	-	+0,010	+3
Valle d'Aosta	1,499	1,399	1,607	49	1,533	1,439	1,641	22
	-0,002	-	-	+5	-0,006	-0,030	+0,008	+2
Veneto	1,421	1,318	1,679	1.083	1,474	1,345	1,774	598
	-0,001	-	-	-9	-	-	-	-16



Prezzi praticati per Regione

GPL				
Servito				
	Media	Minimo	Massimo	Numero PV
Abruzzo	0,641	0,549	0,789	12
	-0,002	-	-	+2
Basilicata	0,635	0,529	0,680	5
	-	-	-	-
Bolzano	0,624	0,618	0,635	3
	-	-	-	-
Calabria	0,647	0,595	0,754	14
	-0,008	-0,004	-	-
Campania	0,596	0,499	0,679	48
	+0,012	-	-	+9
Emilia-Romagna	0,584	0,509	0,757	58
	-0,002	-0,010	-	+7
Friuli-Venezia Giulia	0,605	0,529	0,707	6
	-	-	-	-
Lazio	0,606	0,545	0,692	51
	-	-0,004	-	+2
Liguria	0,679	0,619	0,719	3
	+0,020	-	+0,020	+1
Lombardia	0,589	0,509	0,719	58
	-0,007	-0,009	-	-
Marche	0,636	0,584	0,747	22
	+0,003	-	-	-
Molise	0,586	0,559	0,610	5
	-0,002	+0,010	-	+1
Piemonte	0,564	0,519	0,680	50
	-0,005	-	-	-1
Puglia	0,618	0,535	0,699	19
	+0,001	-	-	-2
Sardegna	0,656	0,609	0,755	9
	+0,020	+0,004	+0,008	-
Sicilia	0,662	0,590	0,796	13
	-	-	-	-1
Toscana	0,588	0,530	0,688	27
	-	+0,002	+0,019	+4
Trento	0,616	0,610	0,619	3
	-	-	-	-
Umbria	0,649	0,622	0,679	5
	-0,002	-	-	-1
Valle d'Aosta	0,540	0,437	0,642	2
	-	-	-	-
Veneto	0,580	0,529	0,790	70
	-	-	+0,020	+2












Prezzi praticati per Regione

Metano				
Servito				
	Media	Minimo	Massimo	Numero PV
Abruzzo	0,985	0,985	0,985	4
	-	-	-	+1
Calabria	0,989	0,880	1,098	2
	-	-	-	-
Campania	0,999	0,999	0,999	1
	(n.d.)	(n.d.)	(n.d.)	(n.d.)
Emilia-Romagna	0,979	0,949	1,000	15
	+0,007	+0,080	-	-1
Lazio	1,038	0,998	1,077	2
	-	-	-	-
Lombardia	0,969	0,879	1,015	13
	-0,003	-	-	-2
Marche	0,989	0,985	0,998	9
	-	-	-	-
Piemonte	0,991	0,980	1,000	4
	-	-	-	+1
Puglia	0,982	0,967	0,997	2
	-0,001	-	-	-1
Sicilia	1,119	1,119	1,119	1
	-	-	-	-
Toscana	1,008	0,980	1,025	3
	-0,015	-0,040	-	+1
Umbria	0,978	0,978	0,978	2
	-	-	-	-
Veneto	0,966	0,919	0,988	7
	+0,002	-	-	+1



Prezzi praticati per compagnia per Regione










Abruzzo

		Benzina							
		Self			Servito				
		Media	Minimo	Massimo	Numero PV	Media	Minimo	Massimo	Numero PV
	Agip Eni	1,519	1,429	1,675	77	1,624	1,469	1,755	42
		-	-	-	+1	-	-	-	-
	Api-Ip	1,556	1,439	1,704	58	1,661	1,449	1,715	54
		-0,002	-	+0,003	-4	-0,002	-	-	-4
	Esso	1,537	1,473	1,609	21	1,616	1,506	1,699	18
		-0,001	+0,010	-	-	-	-0,010	+0,009	-
	Ies	1,497	1,497	1,497	1	1,497	1,497	1,497	1
		-	-	-	-	-	-	-	-
	Pompe Bianche	1,470	1,379	1,732	39	1,488	1,379	1,764	38
		-0,001	-	+0,013	-3	-0,002	+0,055	-	+1
	Q8	1,512	1,444	1,714	21	1,732	1,714	1,746	5
		-0,001	-	-	+2	-	-	-	-
	Shell	1,544	1,487	1,609	3	1,699	1,699	1,699	1
		+0,003	-	-	-	-	-	-	-
	Tamoil	1,500	1,438	1,589	11	1,572	1,479	1,659	9
		-0,006	-	-	-1	-0,008	-	-0,012	-1
	Total Erg	1,541	1,429	1,695	33	1,629	1,429	1,805	22
		-0,006	-0,009	-	-	-0,018	-0,109	-	+2



Prezzi praticati per compagnia per Regione






Abruzzo

		Diesel							
		Self			Servito				
		Media	Minimo	Massimo	Numero PV	Media	Minimo	Massimo	Numero PV
	Agip Eni	1,428	1,353	1,575	79	1,535	1,369	1,683	42
		-	+0,004	-	+1	+0,001	-	-	-
	Api-Ip	1,467	1,349	1,625	59	1,577	1,359	1,705	52
		-0,003	-	-0,001	-4	-0,002	-	-	-3
	Esso	1,462	1,399	1,539	19	1,534	1,422	1,629	17
		+0,001	-	-	-1	-0,001	-0,003	+0,010	-
	Ies	1,417	1,417	1,417	1	1,417	1,417	1,417	1
		+0,010	+0,010	+0,010	-	+0,010	+0,010	+0,010	-
	Pompe Bianche	1,383	1,299	1,618	40	1,398	1,314	1,618	39
		-0,001	-	+0,013	-4	-0,008	-	+0,005	-
	Q8	1,433	1,379	1,634	19	1,652	1,634	1,664	6
		+0,001	+0,002	-	-	-	-	-	-
	Shell	1,463	1,397	1,529	2	1,619	1,619	1,619	1
		+0,005	-	-	-1	-	-	-	-
	Tamoil	1,418	1,338	1,519	11	1,499	1,409	1,589	9
		-0,008	-	-	-1	-0,009	-	-0,012	-1
	Total Erg	1,451	1,339	1,607	28	1,544	1,339	1,717	21
		-0,010	-	-	+1	-0,019	-0,128	-	+2



Prezzi praticati per compagnia per Regione




Abruzzo

		GPL							
		Self			Servito				
		Media	Minimo	Massimo	Numero PV	Media	Minimo	Massimo	Numero PV
	Agip Eni	0,620				0,549	0,655		4
		+0,002				-	-		+1
	Api-Ip	0,619				0,609	0,629		2
		-				-	-		-
	Pompe Bianche	0,589				0,569	0,609		2
		+0,020				-	+0,040		+1
	Q8	0,691				0,635	0,789		3
		+0,009				+0,026	-		-
	Total Erg	0,724				0,724	0,724		1
		-				-	-		-



Prezzi praticati per compagnia per Regione









Abruzzo

		Metano							
		Self			Servito				
		Media	Minimo	Massimo	Numero PV	Media	Minimo	Massimo	Numero PV
	Agip Eni	0,985				0,985	0,985	0,985	1
	Api-Ip	0,985				-	-	-	1
		(n.d.)				(n.d.)	(n.d.)	(n.d.)	(n.d.)
	Pompe Bianche	0,985				0,985	0,985	0,985	2
		-				-	-	-	-



Prezzi praticati per compagnia per Regione









Basilicata

		Benzina							
		Self			Servito				
		Media	Minimo	Massimo	Numero PV	Media	Minimo	Massimo	Numero PV
	Agip Eni	1,591	1,520	1,679	23	1,659	1,605	1,724	21
		+0,001	-	-	-	-	-	-	-
	Api-Ip	1,599	1,489	1,723	13	1,682	1,499	1,737	17
		-0,007	-	-	-1	-	-	-	-1
	Esso	1,588	1,514	1,685	15	1,667	1,519	1,783	11
		-0,003	-	-	-	+0,007	-	-	-
	Ies	1,657	1,634	1,669	5	1,654	1,589	1,729	5
		-	-	-	-	+0,001	-	-	+1
	Pompe Bianche	1,547	1,499	1,628	6	1,540	1,485	1,599	7
		+0,006	-	-	-2	+0,001	-	-	-3
	Q8	1,585	1,499	1,697	16	1,684	1,565	1,737	13
		+0,002	-	-	-	+0,004	-	-	+1
	Tamoil	1,565	1,529	1,599	5	1,615	1,599	1,649	5
		-	-	-	-	-	-	-	-
	Total Erg	1,622	1,499	1,694	14	1,679	1,572	1,713	16
		+0,001	-	-	-	-	-	-	-



Prezzi praticati per compagnia per Regione






Basilicata

		Diesel							
		Self			Servito				
		Media	Minimo	Massimo	Numero PV	Media	Minimo	Massimo	Numero PV
	Agip Eni	1,504	1,409	1,589	25	1,568	1,489	1,634	22
		+0,001	-	-	-	+0,001	-	-	-
	Api-Ip	1,514	1,399	1,641	13	1,596	1,409	1,645	17
		-0,006	-	-	-1	-	-	-	-1
	Esso	1,492	1,414	1,586	15	1,573	1,456	1,684	11
		-0,002	-	-	-1	+0,007	-	-	-
	Ies	1,567	1,509	1,589	6	1,571	1,509	1,629	5
		-	-	-	-	+0,002	-	-	+1
	Pompe Bianche	1,450	1,395	1,548	7	1,445	1,395	1,515	8
		-0,005	-0,020	-	-2	-0,009	-	-	-3
	Q8	1,496	1,399	1,617	19	1,600	1,484	1,657	14
		+0,001	-	-	-	+0,004	-	-	+1
	Tamoil	1,489	1,449	1,529	5	1,533	1,519	1,559	5
		-	-	-	-	-	-	-	-
	Total Erg	1,541	1,419	1,605	13	1,591	1,483	1,624	15
		+0,001	-	-	-	+0,001	-	-	-



Prezzi praticati per compagnia per Regione

Basilicata

		GPL							
		Self			Servito				
		Media	Minimo	Massimo	Numero PV	Media	Minimo	Massimo	Numero PV
	Esso	0,629	-	-	-	0,629	0,629	0,629	1
	Ies	0,669	-	-	-	0,669	0,669	0,669	1
	Pompe Bianche	0,670	-	-	-	0,670	0,670	0,670	1
	Q8	0,529	-	-	-	0,529	0,529	0,529	1
	Total Erg	0,680	-	-	-	0,680	0,680	0,680	1
		-	-	-	-	-	-	-	-

STAFFETTA QUOTIDIANA











DAL 1933 - QUOTIDIANO DELLE FONTI DI ENERGIA
www.staffettaonline.com

LA RIVISTA
ITALIANA
DEL
PETROLIO
EDITRICE



Prezzi praticati per compagnia per Regione











Bolzano

		Benzina							
		Self				Servito			
		Media	Minimo	Massimo	Numero PV	Media	Minimo	Massimo	Numero PV
	Agip Eni	1,583	1,528	1,641	36	1,628	1,602	1,681	13
		-	-	-	-	+0,001	-0,001	-	-
	Api-Ip	1,651	1,519	1,734	6	1,686	1,619	1,709	5
		+0,012	-	-	+1	+0,002	-	-	+1
	Esso	1,542	1,495	1,589	25	1,558	1,507	1,610	8
		+0,003	-	-0,030	-1	-0,001	-	-0,009	-2
	Pompe Bianche	1,564	1,500	1,648	13	1,542	1,479	1,648	10
		+0,003	-	-	-1	+0,002	-	-	-1
	Q8	1,601	1,513	1,786	14	1,616	1,519	1,812	14
		+0,003	-	-	-	+0,002	-	-	-
	Repsol	1,693	1,693	1,693	1	1,703	1,703	1,703	1
		-	-	-	-	-	-	-	-
	Shell	1,597	1,575	1,619	2	1,592	1,575	1,619	3
		-	-	-	-	-0,005	-	-	+1
	Som/Omv					1,546	1,546	1,546	1
						-	-	-	-
	Tamoil	1,587	1,529	1,669	4	1,582	1,559	1,629	4
		-0,005	-	+0,020	-	-0,010	-	-	-
	Total Erg	1,617	1,535	1,762	5	1,662	1,595	1,812	5
		-	-	-	-	-	-	-	-



Prezzi praticati per compagnia per Regione




Bolzano

		Diesel							
		Self			Servito				
		Media	Minimo	Massimo	Numero PV	Media	Minimo	Massimo	Numero PV
	Agip Eni	1,508	1,458	1,567	34	1,554	1,525	1,607	13
		-	-	-	-	-	-0,006	-	-
	Api-Ip	1,567	1,429	1,666	5	1,655	1,619	1,705	3
		+0,013	-	-	+1	-0,018	-0,022	-	+1
	Esso	1,494	1,408	1,539	20	1,500	1,466	1,519	6
		+0,007	-	+0,010	-1	-0,001	-	-	-1
	Pompe Bianche	1,501	1,410	1,639	15	1,490	1,410	1,639	12
		+0,005	-	-	-1	+0,007	+0,001	-	-1
	Q8	1,522	1,449	1,764	12	1,555	1,439	1,790	13
		+0,001	+0,010	-	-	+0,003	+0,010	-	-
	Repsol	1,619	1,619	1,619	1	1,629	1,629	1,629	1
		-	-	-	-	-	-	-	-
	Shell	1,514	1,509	1,519	2	1,514	1,509	1,519	2
		-	-	-	-	-	-	-	-
	Som/Omv					1,499	1,499	1,499	1
						-	-	-	-
	Tamoil	1,529	1,469	1,609	4	1,516	1,499	1,539	3
		-	-	+0,020	+1	-0,003	-0,010	+0,010	+1
	Total Erg	1,558	1,449	1,674	5	1,599	1,519	1,724	5
		-	-	-	-	-	-	-	-



Prezzi praticati per compagnia per Regione








Bolzano

		GPL							
		Self			Servito				
		Media	Minimo	Massimo	Numero PV	Media	Minimo	Massimo	Numero PV
	Agip Eni	0,618	-	-	-	0,618	0,618	0,618	1
	Pompe Bianche	0,635	-	-	-	0,635	0,635	0,635	1
	Q8	0,618	-	-	-	0,618	0,618	0,618	1
		-	-	-	-	-	-	-	-



Prezzi praticati per compagnia per Regione








Calabria

		Benzina							
		Self				Servito			
		Media	Minimo	Massimo	Numero PV	Media	Minimo	Massimo	Numero PV
	Agip Eni	1,596	1,494	1,666	66	1,687	1,622	1,899	51
		-	-	-	+2	-0,001	-	-	+1
	Api-Ip	1,574	1,489	1,749	32	1,710	1,409	1,757	29
		+0,003	-	+0,025	-1	+0,002	-	-	-2
	Esso	1,576	1,479	1,742	68	1,636	1,489	1,872	68
		+0,002	-	-	+1	-	-	-	+1
	Pompe Bianche	1,580	1,499	1,799	13	1,594	1,475	1,799	19
		+0,012	+0,019	-	-4	+0,014	-	-	-4
	Q8	1,615	1,489	1,777	73	1,710	1,548	1,787	60
		+0,005	-	-	+1	+0,003	-	+0,008	+4
	Tamoil	1,574	1,489	1,701	43	1,615	1,495	1,757	51
		-	+0,010	-	+3	-0,002	-0,014	-	+5
	Total Erg	1,585	1,489	1,643	19	1,643	1,559	1,723	19
		+0,001	-	-	+4	-0,001	-	-	+3



Prezzi praticati per compagnia per Regione





Calabria

		Diesel							
		Self			Servito				
		Media	Minimo	Massimo	Numero PV	Media	Minimo	Massimo	Numero PV
	Agip Eni	1,464	1,369	1,535	66	1,553	1,481	1,699	51
		-0,001	-	-	+2	-0,002	-	-	+1
	Api-Ip	1,446	1,359	1,635	36	1,594	1,316	1,643	29
		+0,003	-	+0,025	-1	+0,005	-	-	-2
	Esso	1,449	1,379	1,574	66	1,509	1,389	1,699	68
		+0,004	-	-	-1	-0,001	-	-	+1
	Pompe Bianche	1,464	1,389	1,699	14	1,479	1,375	1,699	18
		+0,011	+0,010	-	-4	+0,017	-	-	-4
	Q8	1,490	1,369	1,664	78	1,596	1,419	1,676	60
		+0,001	-	-	+3	+0,004	-	+0,010	+4
	Tamoil	1,473	1,379	1,601	42	1,513	1,395	1,643	51
		-	-	-	+4	-0,001	-0,014	-	+6
	Total Erg	1,462	1,374	1,523	20	1,523	1,429	1,603	19
		+0,003	-	-	+4	-	-	-	+3



Prezzi praticati per compagnia per Regione



Calabria

		GPL							
		Self			Servito				
		Media	Minimo	Massimo	Numero PV	Media	Minimo	Massimo	Numero PV
	Agip Eni					0,658	0,658	0,658	1
						-0,006	-	-0,011	-1
	Esso					0,634	0,599	0,689	6
						-0,006	-	-	-
	Pompe Bianche					0,634	0,595	0,668	3
						-0,020	-0,045	-	+1
	Q8					0,673	0,619	0,754	4
						-	-	-	-



Prezzi praticati per compagnia per Regione











Calabria

		Metano							
		Self			Servito				
		Media	Minimo	Massimo	Numero PV	Media	Minimo	Massimo	Numero PV
	Pompe Bianche	1,098	-	-	1	1,098	1,098	1,098	1
	Q8	0,880	-	-	1	0,880	0,880	0,880	1
		-	-	-	-	-	-	-	-



Prezzi praticati per compagnia per Regione











Campania

		Benzina							
		Self			Servito				
		Media	Minimo	Massimo	Numero PV	Media	Minimo	Massimo	Numero PV
	Agip Eni	1,585	1,460	1,754	115	1,660	1,161	1,754	102
		-0,001	-	-	-	-0,002	-	-	+1
	Api-Ip	1,583	1,449	1,744	73	1,669	1,489	1,749	74
		-0,001	-0,001	-	-12	+0,009	+0,039	+0,005	-9
	Esso	1,539	1,469	1,676	74	1,607	1,469	1,769	66
		-0,001	-	-	-6	+0,005	-	-	-5
	Ies	1,536	1,509	1,591	7	1,579	1,510	1,649	8
		-0,004	-	-	-1	+0,001	-	-	-1
	Pompe Bianche	1,516	1,439	1,723	117	1,530	1,450	1,749	146
		+0,006	+0,024	+0,031	-12	+0,004	-	-	-10
	Q8	1,558	1,470	1,791	145	1,685	1,470	1,809	95
		-0,001	-	+0,017	-3	-0,007	-	-	-1
	Repsol	1,559	1,535	1,599	8	1,591	1,499	1,675	9
		-0,005	-	-0,030	+1	+0,006	-	+0,010	+1
	Shell	1,547	1,469	1,628	20	1,672	1,518	1,778	8
		-	-	-	-	-	-	-	-
	Tamoil	1,588	1,469	1,689	40	1,621	1,470	1,709	48
		-	-	-	-	+0,003	-	-	-1
	Total Erg	1,579	1,444	1,751	56	1,624	1,489	1,751	51
		+0,004	-	-	-4	+0,004	-	-	-5



Prezzi praticati per compagnia per Regione










Campania

		Diesel							
		Self			Servito				
		Media	Minimo	Massimo	Numero PV	Media	Minimo	Massimo	Numero PV
	Agip Eni	1,470	1,368	1,640	116	1,550	1,429	1,642	104
		-0,001	-	-	-1	-0,001	-0,020	-	-
	Api-Ip	1,463	1,319	1,630	78	1,549	1,370	1,638	77
		-0,007	-0,031	-	-7	+0,006	+0,020	-0,031	-10
	Esso	1,439	1,359	1,573	83	1,504	1,359	1,669	69
		+0,001	-	-	-6	+0,005	-	-	-5
	Ies	1,424	1,399	1,469	7	1,467	1,399	1,539	8
		-0,004	-	-	-1	+0,001	-	-	-1
	Pompe Bianche	1,399	1,300	1,578	130	1,416	1,340	1,639	158
		+0,002	-	-	-9	+0,003	-	-	-11
	Q8	1,442	1,359	1,679	142	1,573	1,370	1,697	95
		-0,002	-	+0,017	-1	-0,008	-	-	-
	Repsol	1,438	1,399	1,469	7	1,471	1,388	1,550	9
		-0,007	-	-0,050	-1	-0,013	-	-0,009	-1
	Shell	1,426	1,354	1,516	19	1,559	1,404	1,666	7
		-	-	-	-2	-	-	-	-1
	Tamoil	1,485	1,389	1,589	39	1,519	1,400	1,609	48
		-	-0,010	-	-	+0,002	-	-	-1
	Total Erg	1,461	1,349	1,630	55	1,504	1,374	1,630	51
		+0,007	-	-	-7	+0,006	-	-	-6



Prezzi praticati per compagnia per Regione


Campania

		GPL							
		Self			Servito				
		Media	Minimo	Massimo	Numero PV	Media	Minimo	Massimo	Numero PV
	Agip Eni	0,619				0,549	0,668		5
	Api-Ip	0,607				0,605	0,609		2
	Esso	0,572				0,545	0,599		2
	Pompe Bianche	0,581				0,499	0,639		27
	Q8	0,620				0,554	0,679		6
	Repsol	0,639				0,639	0,639		1
	Shell	0,549				0,549	0,549		1
	Tamoil	0,639				0,639	0,639		1
	Total Erg	0,632				0,599	0,679		3
		-0,017				-0,020	-		+1



Prezzi praticati per compagnia per Regione












Campania

		Metano							
		Self			Servito				
		Media	Minimo	Massimo	Numero PV	Media	Minimo	Massimo	Numero PV
	Q8					0,999 (n.d.)	0,999 (n.d.)	0,999 (n.d.)	1 (n.d.)



Prezzi praticati per compagnia per Regione












Emilia-Romagna

		Benzina							
		Self				Servito			
		Media	Minimo	Massimo	Numero PV	Media	Minimo	Massimo	Numero PV
	Agip Eni	1,535	1,435	1,648	265	1,620	1,489	1,695	153
		-0,001	-	-	+3	-0,001	-0,025	-	-1
	Api-Ip	1,551	1,449	1,702	127	1,662	1,467	1,780	93
		+0,001	-	+0,002	-	+0,001	+0,001	-	-1
	Esso	1,507	1,439	1,669	104	1,575	1,455	1,676	84
		+0,002	-	-	-1	+0,004	-	+0,007	-
	Ies	1,527	1,459	1,599	18	1,539	1,469	1,599	15
		+0,007	-	-	-3	+0,007	-	-	-3
	Pompe Bianche	1,489	1,438	1,629	164	1,509	1,438	1,674	120
		+0,002	-	-	-5	-0,001	-	-	-1
	Q8	1,510	1,438	1,714	104	1,656	1,499	1,754	41
		-0,002	-0,005	-	-6	-0,001	+0,010	-	-3
	Repsol	1,501	1,439	1,603	20	1,542	1,439	1,636	17
		+0,004	-	+0,005	-	-0,003	-	-	-
	Shell	1,529	1,459	1,654	47	1,599	1,479	1,779	27
		-0,004	-	-	+2	+0,001	-	-	+2
	Som/Omv	1,569	1,569	1,569	1	1,689	1,689	1,689	1
		-	-	-	-	-	-	-	-
	Tamoil	1,544	1,448	1,669	45	1,583	1,479	1,718	48
		-	-	-	-3	+0,003	-	-	-4
	Total Erg	1,551	1,448	1,709	101	1,626	1,498	1,779	78
		+0,001	-	-	-7	+0,003	+0,015	-	-



Prezzi praticati per compagnia per Regione









Emilia-Romagna

		Diesel							
		Self			Servito				
		Media	Minimo	Massimo	Numero PV	Media	Minimo	Massimo	Numero PV
	Agip Eni	1,446	1,353	1,569	265	1,534	1,414	1,613	150
		-0,001	-	-	+2	+0,001	-0,007	-	-2
	Api-Ip	1,459	1,367	1,628	126	1,580	1,367	1,698	89
		-0,003	+0,003	+0,005	+1	-0,001	+0,002	-	-2
	Esso	1,420	1,334	1,559	90	1,481	1,359	1,565	81
		+0,003	-	-	-2	+0,003	-	+0,003	-
	Ies	1,441	1,379	1,499	15	1,457	1,389	1,504	12
		+0,007	+0,010	-	-6	+0,012	-	-	-6
	Pompe Bianche	1,399	1,343	1,549	159	1,423	1,349	1,599	117
		+0,002	-	-	-9	+0,003	+0,001	-	-2
	Q8	1,421	1,349	1,636	109	1,570	1,399	1,674	42
		-0,001	-	-	-2	-0,002	-	-	-2
	Repsol	1,398	1,339	1,515	16	1,447	1,359	1,552	13
		-0,011	-	-0,004	-6	-0,011	-	-	-6
	Shell	1,441	1,369	1,559	47	1,513	1,379	1,699	28
		-	-	-	+2	+0,002	-	-	+1
	Som/Omv	1,489	1,489	1,489	1	1,609	1,609	1,609	1
		-	-	-	-	-	-	-	-
	Tamoil	1,465	1,358	1,599	47	1,518	1,409	1,648	43
		-0,002	-	-	-3	+0,001	-	-	-3
	Total Erg	1,458	1,349	1,628	98	1,532	1,409	1,689	79
		+0,003	-	-	-5	+0,004	+0,016	-	-1



Prezzi praticati per compagnia per Regione

Emilia-Romagna

		GPL							
		Self			Servito				
		Media	Minimo	Massimo	Numero PV	Media	Minimo	Massimo	Numero PV
	Agip Eni	0,581				0,528	0,609		15
	Api-Ip	0,577				0,565	0,589		2
		-0,006				-	-0,006		-1
	Esso	0,597				0,559	0,757		7
		-0,002				-	-		+1
	Pompe Bianche	0,575				0,529	0,635		20
		-				+0,010	-		+3
	Q8	0,568				0,509	0,616		5
		-0,005				-0,020	-		+3
	Shell	0,617				0,539	0,709		7
		-0,002				-	-		-
	Tamoil	0,575				0,575	0,575		1
		(n.d.)				(n.d.)	(n.d.)		(n.d.)
	Total Erg	0,569				0,569	0,569		1
		-				-	-		-

STAFFETTA QUOTIDIANA





DAL 1933 - QUOTIDIANO DELLE FONTI DI ENERGIA
www.staffettaonline.com

LA RIVISTA
ITALIANA
DEL
PETROLIO
EDITRICE



Prezzi praticati per compagnia per Regione

Emilia-Romagna

		Metano							
		Self			Servito				
		Media	Minimo	Massimo	Numero PV	Media	Minimo	Massimo	Numero PV
	Agip Eni	0,983				0,949		1,000	5
	Api-Ip	0,968				0,968		0,968	1
	Esso	0,965				0,959		0,970	2
	Pompe Bianche	0,981				0,960		0,995	7
		+0,014				+0,091		-	-1

STAFFETTA QUOTIDIANA











DAL 1933 - QUOTIDIANO DELLE FONTI DI ENERGIA
www.staffettaonline.com

LA RIVISTA
ITALIANA
DEL
PETROLIO
EDITRICE



Prezzi praticati per compagnia per Regione

Friuli-Venezia Giulia

		Benzina							
		Self				Servito			
		Media	Minimo	Massimo	Numero PV	Media	Minimo	Massimo	Numero PV
	Agip Eni	1,554	1,478	1,700	86	1,628	1,514	1,740	49
		-0,001	-	-	+3	-0,001	-	-	-
	Api-Ip	1,533	1,459	1,689	43	1,592	1,500	1,701	55
		+0,001	-	-	+1	+0,002	+0,013	-	-
	Esso	1,516	1,468	1,627	28	1,535	1,479	1,654	24
		+0,005	-	-	+1	+0,004	-	+0,010	+1
	Pompe Bianche	1,511	1,449	1,594	34	1,538	1,450	1,633	35
		+0,003	+0,001	-	-8	+0,006	-	-	-4
	Q8	1,520	1,459	1,700	20	1,623	1,515	1,726	7
		+0,001	-	-	-2	+0,014	+0,008	-	-1
	Repsol	1,511	1,508	1,513	2	1,568	1,513	1,623	2
		+0,010	+0,025	-	-1	-0,004	-	-	-2
	Shell	1,519	1,499	1,614	24	1,583	1,494	1,726	4
		+0,004	+0,020	+0,055	-1	+0,025	-	+0,010	-1
	Som/Omv	1,515	1,515	1,515	1	1,527	1,515	1,539	2
		-	-	-	-	-	-	-	-
	Tamoil	1,579	1,459	1,779	11	1,576	1,459	1,689	16
		-	-	-	-	-0,007	-	-	-
	Total Erg	1,560	1,469	1,699	17	1,599	1,515	1,699	21
		+0,004	-	-	-1	+0,002	-	-0,010	-2

STAFFETTA QUOTIDIANA











DAL 1933 - QUOTIDIANO DELLE FONTI DI ENERGIA
www.staffettaonline.com

LA RIVISTA
ITALIANA
DEL
PETROLIO
EDITRICE



Prezzi praticati per compagnia per Regione






Friuli-Venezia Giulia

		Diesel							
		Self			Servito				
		Media	Minimo	Massimo	Numero PV	Media	Minimo	Massimo	Numero PV
	Agip Eni	1,486	1,399	1,621	84	1,560	1,454	1,661	49
		-0,002	-	-	+2	-0,001	-	-	-
	Api-Ip	1,452	1,369	1,629	42	1,511	1,418	1,633	54
		+0,001	+0,002	-	-	+0,001	+0,013	-	+1
	Esso	1,444	1,392	1,529	25	1,464	1,415	1,579	22
		+0,002	-	-	+2	+0,009	+0,010	+0,050	+3
	Pompe Bianche	1,414	1,349	1,517	37	1,449	1,360	1,549	36
		-0,003	-	-0,012	-8	+0,002	-	-	-5
	Q8	1,455	1,377	1,620	19	1,540	1,456	1,645	6
		-0,002	-	-	+1	+0,015	+0,020	-	-1
	Repsol	1,437	1,434	1,439	2	1,494	1,439	1,549	2
		+0,010	+0,025	-	-1	-	-	-	-2
	Shell	1,446	1,399	1,551	25	1,499	1,399	1,646	5
		+0,009	+0,019	+0,052	-	+0,030	-	+0,010	-
	Som/Omv	1,460	1,460	1,460	1	1,450	1,439	1,460	2
		-	-	-	-	-	-	-	-
	Tamoil	1,535	1,389	1,709	11	1,517	1,389	1,619	14
		+0,007	-	-	+1	-0,003	-	-	-1
	Total Erg	1,473	1,376	1,609	18	1,512	1,419	1,609	21
		+0,005	-	-	-1	+0,002	-	-0,010	-2



Prezzi praticati per compagnia per Regione











Friuli-Venezia Giulia

		GPL							
		Self			Servito				
		Media	Minimo	Massimo	Numero PV	Media	Minimo	Massimo	Numero PV
	Agip Eni	0,645				0,582	0,707	2	
	Pompe Bianche	0,569				0,569	0,569	1	
	Shell	0,599				0,599	0,599	1	
	Tamoil	0,529				0,529	0,529	1	
	Total Erg	0,644				0,644	0,644	1	
		-				-	-	-	



Prezzi praticati per compagnia per Regione

Lazio

		Benzina							
		Self				Servito			
		Media	Minimo	Massimo	Numero PV	Media	Minimo	Massimo	Numero PV
	Agip Eni	1,574	1,453	1,785	228	1,665	1,504	1,771	185
		-0,001	-	-	-	-	-	-	+1
	Api-Ip	1,586	1,344	1,737	155	1,672	1,453	1,745	165
		+0,001	-	-	-6	+0,001	-	-	-4
	Esso	1,558	1,471	1,696	78	1,622	1,495	1,767	71
		+0,001	-	-	+1	-0,002	-0,003	-	+1
	Ies	1,568	1,568	1,568	1	1,481	1,481	1,481	1
		(n.d.)	(n.d.)	(n.d.)	(n.d.)	-	-	-	-
	Pompe Bianche	1,532	1,453	1,644	105	1,548	1,453	1,870	127
		+0,006	-	+0,012	+5	+0,002	-	-	-
	Q8	1,570	1,488	1,890	124	1,702	1,524	1,890	73
		+0,005	-	-0,009	-1	-0,004	-	-0,009	+4
	Repsol	1,546	1,489	1,579	11	1,606	1,509	1,664	10
		-0,006	-0,040	-	+3	+0,004	-0,038	+0,010	+3
	Shell	1,550	1,534	1,634	22	1,709	1,617	1,757	5
		+0,002	-0,003	-	-1	+0,029	+0,078	-	-1
	Tamoil	1,557	1,489	1,719	55	1,594	1,489	1,729	56
		-	-	-	+2	+0,001	-	-	-1
	Total Erg	1,579	1,479	1,725	121	1,632	1,490	1,815	130
		+0,005	-	-	+1	+0,003	-	-	+8

STAFFETTA QUOTIDIANA











DAL 1933 - QUOTIDIANO DELLE FONTI DI ENERGIA
www.staffettaonline.com

LA RIVISTA
ITALIANA
DEL
PETROLIO
EDITRICE



Prezzi praticati per compagnia per Regione










Lazio

		Diesel							
		Self			Servito				
		Media	Minimo	Massimo	Numero PV	Media	Minimo	Massimo	Numero PV
	Agip Eni	1,461	1,348	1,626	229	1,552	1,387	1,659	185
		-	-	-	+1	-	-	-	-
	Api-Ip	1,469	1,349	1,623	156	1,556	1,353	1,631	167
		+0,001	-	-	-7	+0,001	-	-	-4
	Esso	1,452	1,355	1,596	79	1,517	1,378	1,649	68
		+0,003	-	-	+1	+0,002	-	-	-
	Ies	1,439	1,439	1,439	1	1,373	1,373	1,373	1
		(n.d.)	(n.d.)	(n.d.)	(n.d.)	-	-	-	-
	Pompe Bianche	1,416	1,348	1,547	106	1,432	1,348	1,744	128
		+0,005	-	-	+3	+0,002	-	-	-2
	Q8	1,460	1,374	1,699	112	1,593	1,406	1,758	70
		+0,011	+0,005	+0,045	-3	-	-	-	+3
	Repsol	1,427	1,379	1,459	9	1,491	1,399	1,549	8
		-0,006	-0,020	-	-	-0,019	-0,037	-	-
	Shell	1,438	1,409	1,520	23	1,583	1,499	1,646	6
		+0,003	-	-	-1	+0,024	+0,080	-	-1
	Tamoil	1,457	1,359	1,619	57	1,493	1,359	1,629	58
		+0,003	-0,020	-	-	+0,001	-0,030	-	-1
	Total Erg	1,457	1,359	1,606	127	1,514	1,370	1,699	131
		+0,003	-	-	+3	+0,003	-	-	+6



Prezzi praticati per compagnia per Regione



Lazio

		GPL							
		Self			Servito				
		Media	Minimo	Massimo	Numero PV	Media	Minimo	Massimo	Numero PV
	Agip Eni	0,627				0,627	0,619	0,657	6
		+0,005				+0,025	-		-1
	Api-Ip	0,622				0,567	0,665		11
		-				-	-		-
	Esso	0,609				0,564	0,665		3
		-				-	-		-
	Pompe Bianche	0,590				0,550	0,665		21
		+0,004				-	+0,008		+1
	Q8	0,679				0,679	0,679		1
		-				-	-		-
	Repsol	0,545				0,545	0,545		1
		(n.d.)				(n.d.)	(n.d.)		(n.d.)
	Shell	0,636				0,579	0,692		2
		-0,056				-0,113	-		+1
	Tamoil	0,574				0,569	0,579		2
		+0,015				+0,020	+0,010		-
	Total Erg	0,612				0,589	0,619		4
		-				-	-		-



Prezzi praticati per compagnia per Regione

Lazio

		Metano							
		Self			Servito				
		Media	Minimo	Massimo	Numero PV	Media	Minimo	Massimo	Numero PV
	Esso					1,077	1,077	1,077	1
						-	-	-	-
	Pompe Bianche					0,998	0,998	0,998	1
						-	-	-	-

STAFFETTA QUOTIDIANA











DAL 1933 - QUOTIDIANO DELLE FONTI DI ENERGIA
www.staffettaonline.com

LA RIVISTA
ITALIANA
DEL
PETROLIO
EDITRICE



Prezzi praticati per compagnia per Regione










Liguria

		Benzina							
		Self			Servito				
		Media	Minimo	Massimo	Numero PV	Media	Minimo	Massimo	Numero PV
	Agip Eni	1,602	1,508	1,770	73	1,699	1,628	1,817	28
		+0,001	-	-	+1	+0,002	-	-	+1
	Api-Ip	1,603	1,489	1,754	57	1,661	1,543	1,766	55
		+0,002	-0,010	-	+3	-0,001	-	-	+2
	Esso	1,583	1,510	1,685	56	1,641	1,557	1,735	47
		+0,004	-	-	-1	+0,005	+0,008	-	-1
	Ies					1,640	1,640	1,640	1
						-	-	-	-
	Pompe Bianche	1,559	1,515	1,599	19	1,595	1,543	1,713	17
		+0,002	+0,006	-	+3	-0,001	-	-	-
	Q8	1,589	1,524	1,775	35	1,718	1,589	1,775	5
		+0,004	-0,002	-	-1	+0,010	+0,020	+0,010	-1
	Repsol	1,694	1,694	1,694	1	1,694	1,694	1,694	1
		-	-	-	-	-	-	-	-
	Shell	1,596	1,544	1,725	11	1,727	1,619	1,835	2
		-0,004	-	-	-	+0,043	+0,020	-	-1
	Tamoil	1,609	1,539	1,724	21	1,635	1,539	1,789	19
		+0,002	-	+0,005	-	+0,002	-	-	-
	Total Erg	1,630	1,519	1,760	36	1,665	1,596	1,796	29
		-0,002	+0,010	-0,010	-1	+0,002	+0,012	-0,010	-



Prezzi praticati per compagnia per Regione



Liguria

		Diesel							
		Self			Servito				
		Media	Minimo	Massimo	Numero PV	Media	Minimo	Massimo	Numero PV
	Agip Eni	1,462	1,359	1,680	70	1,560	1,488	1,727	28
		+0,001	-	-	+1	+0,002	-	-	+1
	Api-Ip	1,465	1,359	1,616	54	1,522	1,392	1,647	55
		+0,001	-0,007	-	+3	-0,001	-	+0,022	+2
	Esso	1,457	1,382	1,559	55	1,513	1,412	1,609	45
		+0,006	-	-	-	+0,006	+0,016	-	-1
	Ies					1,459	1,459	1,459	1
						-	-	-	-
	Pompe Bianche	1,412	1,365	1,487	18	1,448	1,399	1,580	18
		+0,005	-	+0,052	+3	+0,002	-0,005	-	-
	Q8	1,443	1,374	1,634	36	1,577	1,449	1,634	5
		+0,004	-0,002	-	-1	+0,010	+0,020	+0,010	-1
	Shell	1,450	1,388	1,573	11	1,572	1,449	1,694	2
		-0,004	-	-	-	+0,038	-	-	-1
	Tamoil	1,478	1,397	1,594	21	1,503	1,409	1,659	19
		+0,002	-0,002	+0,005	-	+0,002	-	-	-
	Total Erg	1,482	1,367	1,608	35	1,517	1,445	1,644	29
		-0,005	-	-0,008	-1	-	+0,002	-0,008	-



Prezzi praticati per compagnia per Regione











Liguria

		GPL							
		Self			Servito				
		Media	Minimo	Massimo	Numero PV	Media	Minimo	Massimo	Numero PV
	Q8					0,699	0,699	0,699	1
						-	-	-	-
	Tamoil					0,669	0,619	0,719	2
						+0,050	-	+0,100	+1



Prezzi praticati per compagnia per Regione











Lombardia

		Benzina							
		Self				Servito			
		Media	Minimo	Massimo	Numero PV	Media	Minimo	Massimo	Numero PV
	Agip Eni	1,533	1,432	1,666	379	1,623	1,507	1,716	236
		-0,001	-	-	-2	-	-	-	-
	Api-Ip	1,540	1,439	1,707	184	1,643	1,459	1,737	178
		+0,001	+0,009	-	-3	+0,001	-	-	-4
	Esso	1,520	1,439	1,694	209	1,593	1,443	1,814	125
		+0,002	-	-	-23	-	+0,004	-	-21
	Ies	1,558	1,479	1,669	14	1,546	1,479	1,624	10
		+0,009	-	+0,020	-	+0,015	-	+0,075	+1
	Pompe Bianche	1,505	1,425	1,650	165	1,533	1,440	1,670	130
		+0,001	-	-	-1	-	-	-	-3
	Q8	1,535	1,449	1,732	231	1,658	1,471	1,737	96
		+0,003	+0,004	-	-3	+0,005	-	-	-
	Repsol	1,498	1,469	1,529	4	1,524	1,469	1,579	5
		-	-	-	-	-	-	-	-
	Shell	1,526	1,469	1,679	87	1,601	1,489	1,765	22
		-0,003	-	-0,038	-6	-0,009	+0,010	-	-1
	Tamoil	1,527	1,438	1,729	170	1,563	1,469	1,804	165
		-	-	-	-	-0,001	-	-	+1
	Total Erg	1,561	1,158	1,737	201	1,610	1,475	1,769	161
		-	-	-	-6	-	-	-	-2



Prezzi praticati per compagnia per Regione










Lombardia

		Diesel							
		Self			Servito				
		Media	Minimo	Massimo	Numero PV	Media	Minimo	Massimo	Numero PV
	Agip Eni	1,453	1,353	1,658	372	1,542	1,403	1,637	234
		-	-	-	-3	-	-	-	-1
	Api-Ip	1,449	1,339	1,625	182	1,558	1,377	1,696	175
		+0,001	-0,006	-	-5	+0,001	-	+0,041	-5
	Esso	1,448	1,343	1,629	192	1,512	1,343	1,709	102
		+0,007	+0,006	-	-5	+0,013	+0,006	-	+9
	Ies	1,479	1,399	1,589	14	1,464	1,399	1,544	10
		+0,010	-	+0,020	-	+0,014	-	+0,065	+1
	Pompe Bianche	1,416	1,329	1,580	164	1,442	1,350	1,580	130
		-	-	-	-2	-0,001	-	-	-3
	Q8	1,452	1,349	1,662	223	1,577	1,389	1,674	91
		+0,003	-	-	-3	+0,004	-	-	-2
	Repsol	1,409	1,369	1,449	4	1,441	1,369	1,499	5
		-	-	-	-	-	-	-	-
	Shell	1,438	1,389	1,578	89	1,519	1,389	1,685	25
		-0,004	+0,010	-0,059	-4	-	+0,010	-	-
	Tamoil	1,455	1,338	1,689	166	1,492	1,389	1,774	163
		+0,001	-	-	-1	-	-	-	+1
	Total Erg	1,470	1,369	1,659	196	1,518	1,374	1,685	158
		-	-	-	-10	-0,001	-	-	-4



Prezzi praticati per compagnia per Regione






Lombardia

		GPL							
		Self			Servito				
		Media	Minimo	Massimo	Numero PV	Media	Minimo	Massimo	Numero PV
	Agip Eni	0,623				0,575	0,719		13
		-				-	-		-
	Api-Ip	0,575				0,545	0,625		3
		-0,011				-	-		-2
	Esso	0,581				0,519	0,614		6
		-				-	-		-
	Pompe Bianche	0,577				0,518	0,630		16
		+0,002				-	-		+1
	Q8	0,586				0,509	0,684		7
		-0,013				-0,050	+0,015		+1
	Repsol	0,589				0,589	0,589		1
		-				-	-		-
	Shell	0,579				0,529	0,629		2
		-0,084				-0,090	-0,060		-2
	Tamoil	0,559				0,549	0,569		5
		+0,010				-	+0,020		+3
	Total Erg	0,591				0,549	0,664		5
		+0,007				-	-		-1



Prezzi praticati per compagnia per Regione

Lombardia

		Metano							
		Self			Servito				
		Media	Minimo	Massimo	Numero PV	Media	Minimo	Massimo	Numero PV
	Agip Eni	0,983				0,957	0,998		4
	Api-Ip	0,935				0,935	0,935		1
	Esso	-0,032				-	-0,064		-1
	Pompe Bianche	0,960				0,960	0,960		1
	Repsol	-				-	-		-
		0,983				0,939	1,015		6
		-				-	-		-
		0,879				0,879	0,879		1
		-				-	-		-

STAFFETTA QUOTIDIANA










DAL 1933 - QUOTIDIANO DELLE FONTI DI ENERGIA
www.staffettaonline.com

LA RIVISTA
ITALIANA
DEL
PETROLIO
EDITRICE



Prezzi praticati per compagnia per Regione










Marche

		Benzina							
		Self			Servito				
		Media	Minimo	Massimo	Numero PV	Media	Minimo	Massimo	Numero PV
	Agip Eni	1,556	1,456	1,676	89	1,656	1,528	1,730	47
		+0,001	-	-	-1	+0,001	-	+0,002	-1
	Api-Ip	1,578	1,460	1,739	105	1,689	1,514	1,769	92
		+0,001	-0,005	-	+7	+0,005	-0,005	-	+5
	Esso	1,526	1,476	1,595	35	1,610	1,489	1,719	34
		+0,003	-	-	-2	+0,005	+0,010	-	-3
	Pompe Bianche	1,503	1,418	1,669	70	1,552	1,435	1,711	50
		-0,004	-	-	+2	-	-	-	-
	Q8	1,532	1,465	1,742	26	1,715	1,539	1,778	6
		+0,002	-	-	-2	+0,002	-	-	-
	Repsol	1,539	1,539	1,539	1	1,704	1,704	1,704	1
		-	-	-	-	-	-	-	-
	Shell	1,601	1,519	1,738	7	1,652	1,519	1,797	7
		-	-	-	-	-	-	-	-
	Tamoil	1,548	1,459	1,672	20	1,573	1,458	1,732	30
		+0,003	-	-	-	-0,001	+0,023	-	-1
	Total Erg	1,584	1,439	1,719	36	1,669	1,439	1,819	37
		+0,004	-	-0,008	-4	+0,004	-	+0,020	-



Prezzi praticati per compagnia per Regione








Marche

		Diesel							
		Self			Servito				
		Media	Minimo	Massimo	Numero PV	Media	Minimo	Massimo	Numero PV
	Agip Eni	1,445	1,353	1,563	90	1,543	1,419	1,658	50
		-	-	-	-	-0,002	-	-	-
	Api-Ip	1,469	1,350	1,638	103	1,585	1,409	1,725	93
		-0,001	-0,005	-	+10	+0,004	-0,010	-	+5
	Esso	1,414	1,373	1,469	32	1,498	1,395	1,629	33
		+0,003	+0,004	-0,010	-2	+0,004	+0,026	-0,010	-3
	Pompe Bianche	1,394	1,308	1,559	74	1,445	1,335	1,605	54
		-0,001	-	-	+4	+0,001	-	-	+2
	Q8	1,422	1,355	1,638	26	1,607	1,419	1,674	6
		+0,001	-	-	-2	+0,001	-	-	-
	Repsol	1,429	1,429	1,429	1	1,594	1,594	1,594	1
		-	-	-	-	-	-	-	-
	Shell	1,496	1,419	1,604	5	1,540	1,419	1,674	5
		-0,004	-	-	-1	-0,026	-	-0,020	-1
	Tamoil	1,442	1,319	1,566	19	1,481	1,356	1,626	28
		+0,003	-	-	-	-0,001	+0,021	-	-1
	Total Erg	1,474	1,379	1,609	37	1,568	1,379	1,799	34
		-0,004	-	-0,003	-	+0,003	-	+0,020	-



Prezzi praticati per compagnia per Regione

Marche

		GPL							
		Self			Servito				
		Media	Minimo	Massimo	Numero PV	Media	Minimo	Massimo	Numero PV
	Agip Eni	0,665				0,630	0,747		4
	Api-Ip	0,620				0,615	0,629		3
	Esso	0,629				0,629	0,629		2
	Pompe Bianche	+0,005				+0,015	-		-1
	Q8	0,632				0,599	0,689		8
	Shell	+0,008				-	+0,032		+1
	Total Erg	0,604				0,584	0,619		3
		-				-	-		-
		0,699				0,699	0,699		1
		-				-	-		-
		0,647				0,647	0,647		1
		-				-	-		-

STAFFETTA QUOTIDIANA





DAL 1933 - QUOTIDIANO DELLE FONTI DI ENERGIA
www.staffettaonline.com

LA RIVISTA
ITALIANA
DEL
PETROLIO
EDITRICE



Prezzi praticati per compagnia per Regione









Marche

		Metano							
		Self			Servito				
		Media	Minimo	Massimo	Numero PV	Media	Minimo	Massimo	Numero PV
	Agip Eni	0,988				0,988	0,988	0,988	3
	Api-Ip	0,988				-	-	-	-
	Esso	0,985				0,985	0,985	0,985	2
	Pompe Bianche	0,994				-	-	-	-
		-				0,990	0,990	0,998	2
		-				-	-	-	-



Prezzi praticati per compagnia per Regione









Molise

		Benzina							
		Self			Servito				
		Media	Minimo	Massimo	Numero PV	Media	Minimo	Massimo	Numero PV
	Agip Eni	1,580	1,489	1,711	15	1,685	1,619	1,758	12
		-0,005	+0,010	-	+2	-0,006	-0,026	-	+2
	Api-Ip	1,600	1,499	1,719	11	1,662	1,523	1,739	9
		-0,003	-	-	-1	+0,001	-	+0,010	-2
	Esso	1,566	1,474	1,698	9	1,639	1,517	1,743	9
		+0,001	-	-	+1	+0,004	-	+0,010	+1
	Ies					1,622	1,622	1,622	1
		-	-	-	-	-	-	-	-
	Pompe Bianche	1,548	1,519	1,580	3	1,581	1,519	1,645	4
		-	-	-	-	+0,003	-	-	-
	Q8	1,644	1,499	1,759	7	1,730	1,604	1,759	6
		-	-	-	-	-	-	-	-
	Tamoil	1,614	1,509	1,689	9	1,679	1,627	1,689	8
		-	-	-	-	-	-	-	-
	Total Erg	1,608	1,499	1,727	8	1,623	1,499	1,727	7
		-0,021	-	-	+1	-0,028	-0,098	-	+1



Prezzi praticati per compagnia per Regione




Molise

		Diesel							
		Self			Servito				
		Media	Minimo	Massimo	Numero PV	Media	Minimo	Massimo	Numero PV
	Agip Eni	1,464	1,379	1,589	15	1,569	1,531	1,636	11
		-0,003	+0,010	-	+1	-0,003	-	-	+1
	Api-Ip	1,487	1,389	1,605	11	1,582	1,429	1,747	9
		-0,010	-	-	-	+0,007	-	-	-2
	Esso	1,461	1,353	1,598	8	1,550	1,420	1,637	7
		+0,005	-	-	-	+0,017	-	+0,010	-1
	Ies					1,522	1,522	1,522	1
						-	-	-	-
	Pompe Bianche	1,423	1,379	1,485	4	1,448	1,379	1,530	5
		-	-	-	-	-	-	-	-
	Q8	1,514	1,399	1,649	8	1,618	1,491	1,649	6
		-	-	-	-	-	-	-	-
	Tamoil	1,513	1,399	1,589	9	1,570	1,449	1,589	9
		-	-	-	-	-	-	-	-
	Total Erg	1,493	1,399	1,607	8	1,506	1,399	1,607	7
		-0,018	-	-	+1	-0,024	-0,070	-	+1



Prezzi praticati per compagnia per Regione

Molise

		GPL							
		Self			Servito				
		Media	Minimo	Massimo	Numero PV	Media	Minimo	Massimo	Numero PV
	Agip Eni	0,592				0,592	0,592	0,592	1
		+0,021				+0,043	-		-1
	Pompe Bianche	0,589				0,559	0,610		3
		-0,016				-0,040	-		+1
	Tamoil	0,569				0,569	0,569		1
		(n.d.)				(n.d.)	(n.d.)		(n.d.)

STAFFETTA QUOTIDIANA











DAL 1933 - QUOTIDIANO DELLE FONTI DI ENERGIA
www.staffettaonline.com

LA RIVISTA
ITALIANA
DEL
PETROLIO
EDITRICE



Prezzi praticati per compagnia per Regione











Piemonte

		Benzina							
		Self				Servito			
		Media	Minimo	Massimo	Numero PV	Media	Minimo	Massimo	Numero PV
	Agip Eni	1,567	1,465	1,677	198	1,635	1,487	1,711	87
		+0,001	-	-	+3	+0,001	-	+0,017	+1
	Api-Ip	1,559	1,466	1,746	117	1,651	1,515	1,762	92
		-0,002	+0,007	+0,005	+1	+0,003	-	-0,018	-6
	Esso	1,544	1,475	1,680	102	1,603	1,481	1,759	53
		+0,001	-0,006	+0,010	-6	+0,003	-	-	-5
	Ies	1,563	1,539	1,600	3	1,570	1,539	1,600	2
		-	-	-	-	+0,009	-	-	-1
	Pompe Bianche	1,510	1,395	1,609	119	1,531	1,465	1,669	56
		+0,002	-	-	+2	+0,001	-	-	-1
	Q8	1,549	1,468	1,785	105	1,695	1,559	1,785	24
		+0,001	-	-	-7	+0,010	-	-	-
	Repsol	1,526	1,469	1,585	14	1,542	1,487	1,625	16
		+0,005	-	+0,013	+1	+0,007	-	+0,043	+2
	Shell	1,555	1,468	1,746	57	1,616	1,539	1,746	8
		+0,005	-	-	-	-0,015	-	-	-1
	Tamoil	1,557	1,459	1,759	111	1,572	1,479	1,719	107
		+0,002	-	-	-	+0,001	-	-	-
	Total Erg	1,581	1,469	1,788	137	1,621	1,479	1,828	122
		+0,003	-	-	-	+0,004	-	-	+2



Prezzi praticati per compagnia per Regione








Piemonte

		Diesel							
		Self			Servito				
		Media	Minimo	Massimo	Numero PV	Media	Minimo	Massimo	Numero PV
	Agip Eni	1,453	1,348	1,566	199	1,521	1,375	1,600	87
		+0,001	-	-	+4	+0,001	-	+0,017	+1
	Api-Ip	1,449	1,349	1,615	117	1,546	1,405	1,649	88
		-0,001	+0,005	-	-	+0,005	-	-	-5
	Esso	1,439	1,348	1,579	98	1,500	1,362	1,669	53
		+0,004	-0,007	+0,010	-4	+0,007	-	-	-1
	Ies	1,451	1,426	1,489	3	1,458	1,426	1,489	2
		-	-	-	-	+0,007	-	-	-1
	Pompe Bianche	1,401	1,350	1,509	119	1,421	1,355	1,589	55
		+0,001	-	-	-	-	-	-	-
	Q8	1,439	1,348	1,677	103	1,580	1,439	1,677	25
		+0,002	-	-	-9	+0,010	-	-	-
	Repsol	1,405	1,359	1,456	13	1,420	1,375	1,474	15
		-	-	-	-	+0,001	-	-	+1
	Shell	1,432	1,348	1,634	57	1,510	1,444	1,634	8
		-0,006	-	-	-	-0,013	-	-	-1
	Tamoil	1,453	1,347	1,659	108	1,468	1,359	1,619	105
		+0,001	-	-	-	+0,001	-	-	-
	Total Erg	1,463	1,349	1,672	139	1,503	1,147	1,712	121
		+0,004	-	-	+1	+0,004	-	-	+3



Prezzi praticati per compagnia per Regione




Piemonte

		GPL							
		Self			Servito				
		Media	Minimo	Massimo	Numero PV	Media	Minimo	Massimo	Numero PV
	Agip Eni	0,590				0,549	0,647		5
		+0,014				-	+0,035		+1
	Api-Ip	0,589				0,589	0,589		1
		-				-	-		-
	Esso	0,582				0,564	0,599		2
		-				-	-		-
	Pompe Bianche	0,543				0,519	0,605		16
		-0,001				-	-		+1
	Shell	0,566				0,540	0,599		4
		-0,049				-0,015	-0,070		-3
	Tamoil	0,568				0,539	0,639		7
		+0,012				-	+0,059		+1
	Total Erg	0,573				0,534	0,680		15
		-0,001				-	-		-1



Prezzi praticati per compagnia per Regione









Piemonte

		Metano							
		Self			Servito				
		Media	Minimo	Massimo	Numero PV	Media	Minimo	Massimo	Numero PV
	Agip Eni					0,980	0,980	0,980	1
						-	-	-	-
	Tamoil					1,000	1,000	1,000	1
						-	-	-	-
	Total Erg					0,991	0,989	0,993	2
						-0,002	-0,004	-	+1



Prezzi praticati per compagnia per Regione









Puglia

		Benzina							
		Self			Servito				
		Media	Minimo	Massimo	Numero PV	Media	Minimo	Massimo	Numero PV
	Agip Eni	1,556	1,467	1,619	181	1,634	1,522	1,678	128
		-	-	-	+8	-	-	-	+8
	Api-Ip	1,549	1,459	1,710	67	1,687	1,519	1,777	48
		-	+0,010	-	-3	+0,001	-	-	-
	Esso	1,525	1,474	1,679	61	1,593	1,480	1,729	53
		+0,003	-0,005	+0,010	+2	+0,001	-	+0,010	-
	Ies	1,539	1,529	1,549	2	1,517	1,475	1,549	4
		-	-	-	-	-	-	-	-
	Pompe Bianche	1,517	1,442	1,605	76	1,540	1,442	1,694	76
		+0,002	-	-	-16	+0,002	-	-	-14
	Q8	1,541	1,464	1,734	98	1,664	1,519	1,774	54
		+0,003	-	-	-9	-0,004	-	-	-6
	Tamoil	1,568	1,459	1,719	28	1,595	1,499	1,719	28
		+0,004	-	-	-1	+0,001	-	-	-1
	Total Erg	1,555	1,479	1,709	84	1,628	1,504	1,900	80
		+0,007	-	-	+1	-0,003	-	-	+8



Prezzi praticati per compagnia per Regione







Puglia

		Diesel							
		Self			Servito				
		Media	Minimo	Massimo	Numero PV	Media	Minimo	Massimo	Numero PV
	Agip Eni	1,443	1,359	1,532	181	1,520	1,359	1,582	128
		-	-	-	+8	-	-	-	+8
	Api-Ip	1,448	1,355	1,628	71	1,604	1,439	1,695	48
		-0,001	+0,006	-	-2	+0,001	-	-	-
	Esso	1,427	1,369	1,569	59	1,486	1,404	1,619	53
		+0,003	+0,010	+0,010	-1	+0,001	-	+0,010	+1
	Ies	1,426	1,380	1,449	3	1,442	1,429	1,449	3
		-	-	-	-	-	-	-	-
	Pompe Bianche	1,418	1,350	1,523	79	1,441	1,350	1,601	80
		+0,001	-	-	-15	+0,001	-	-	-12
	Q8	1,441	1,364	1,647	106	1,577	1,419	1,734	54
		+0,002	-	-	-9	-0,004	-	-	-6
	Tamoil	1,486	1,389	1,619	27	1,516	1,409	1,649	29
		+0,004	-	-	-2	+0,001	-	-	-1
	Total Erg	1,458	1,369	1,629	84	1,535	1,409	1,900	81
		+0,008	-	+0,030	+1	-0,002	+0,020	-	+8



Prezzi praticati per compagnia per Regione



Puglia

		GPL							
		Self			Servito				
		Media	Minimo	Massimo	Numero PV	Media	Minimo	Massimo	Numero PV
	Agip Eni	0,652				0,635	0,668		2
	Esso	0,619				0,599	0,659		3
	Pompe Bianche	0,598				0,535	0,699		6
	Q8	0,619				0,549	0,699		4
	Tamoil	0,625				0,597	0,639		3
	Total Erg	0,649				0,649	0,649		1
		-				-	-		-



Prezzi praticati per compagnia per Regione

Puglia

		Metano							
		Self			Servito				
		Media	Minimo	Massimo	Numero PV	Media	Minimo	Massimo	Numero PV
	Agip Eni					0,967	0,967	0,967	1
						-	-	-	-
	Pompe Bianche					0,997	0,997	0,997	1
						+0,005	+0,011	-	-1

STAFFETTA QUOTIDIANA









DAL 1933 - QUOTIDIANO DELLE FONTI DI ENERGIA
www.staffettaonline.com

LA RIVISTA
ITALIANA
DEL
PETROLIO
EDITRICE



Prezzi praticati per compagnia per Regione









Sardegna

		Benzina							
		Self				Servito			
		Media	Minimo	Massimo	Numero PV	Media	Minimo	Massimo	Numero PV
	Agip Eni	1,543	1,452	1,617	86	1,629	1,561	1,669	72
		+0,001	-	-	+1	-	-	-	+1
	Api-Ip	1,574	1,475	1,699	34	1,680	1,528	1,710	30
		+0,004	-	-	-1	+0,002	-	+0,005	-2
	Esso	1,505	1,448	1,639	50	1,557	1,482	1,694	31
		-	-	-	+3	+0,006	-	-	+3
	Ies	1,499	1,499	1,499	1	1,529	1,499	1,559	2
		-0,033	-	-0,065	-1	-0,012	-	-0,005	-1
	Pompe Bianche	1,516	1,458	1,569	28	1,535	1,478	1,759	33
		-0,001	-	-0,051	+2	-0,002	+0,010	-	+2
	Q8	1,557	1,458	1,719	72	1,658	1,509	1,754	49
		+0,008	-	+0,005	+4	-	-	-	+6
	Tamoil	1,536	1,469	1,669	29	1,585	1,499	1,669	26
		+0,003	-	+0,020	+4	+0,006	-	+0,004	+4
	Total Erg	1,520	1,489	1,555	8	1,626	1,499	1,695	8
		-	-	-0,020	-2	+0,009	+0,004	-	-2



Prezzi praticati per compagnia per Regione




Sardegna

		Diesel							
		Self				Servito			
		Media	Minimo	Massimo	Numero PV	Media	Minimo	Massimo	Numero PV
	Agip Eni	1,457	1,366	1,534	86	1,544	1,471	1,588	71
		+0,001	-	-	+1	+0,001	-	-	+1
	Api-Ip	1,489	1,379	1,619	32	1,598	1,429	1,632	31
		+0,003	-	-	-1	+0,002	-	+0,009	-2
	Esso	1,437	1,381	1,559	48	1,478	1,413	1,619	31
		+0,005	-	-	-1	+0,006	-	-	+2
	Ies	1,397	1,397	1,397	1	1,438	1,397	1,479	2
		-0,045	-	-0,090	-1	-0,016	-	-0,008	-1
	Pompe Bianche	1,435	1,368	1,489	29	1,454	1,389	1,669	33
		-	-	-0,056	-	-0,001	+0,001	-	-
	Q8	1,477	1,368	1,639	71	1,579	1,426	1,674	49
		+0,013	-	+0,005	+1	-	-	-	+6
	Tamoil	1,463	1,379	1,589	28	1,515	1,397	1,599	26
		+0,004	-	+0,010	+3	+0,006	-	-	+3
	Total Erg	1,431	1,409	1,464	9	1,537	1,409	1,615	8
		+0,003	+0,020	-0,020	-2	+0,012	+0,020	-	-2



Prezzi praticati per compagnia per Regione








Sardegna

		GPL							
		Self			Servito				
		Media	Minimo	Massimo	Numero PV	Media	Minimo	Massimo	Numero PV
	Api-Ip	0,747				0,747	0,747	0,747	1
	Pompe Bianche	-				-	-	-	-
		+0,030				+0,004	+0,106		-
	Q8	0,631				0,609	0,669	0,669	3
		+0,010				-	+0,030		-



Prezzi praticati per compagnia per Regione








Sicilia

		Benzina							
		Self			Servito				
		Media	Minimo	Massimo	Numero PV	Media	Minimo	Massimo	Numero PV
	Agip Eni	1,561	1,442	1,686	232	1,633	1,439	1,772	192
		-	-	-	+2	-	-	-	+2
	Api-Ip	1,589	1,480	1,781	81	1,651	1,499	1,781	109
		-	-	-	+3	+0,003	-	-	+1
	Esso	1,538	1,449	1,696	161	1,623	1,465	1,738	184
		-0,001	-	-0,054	-3	-	-	-0,012	-2
	Pompe Bianche	1,547	1,425	1,729	124	1,597	1,465	1,845	168
		-	-	-	+4	+0,001	-	-	+7
	Q8	1,579	1,454	1,829	126	1,703	1,495	1,829	118
		+0,010	-	-	+4	+0,001	-0,001	-	+3
	Tamoil	1,561	1,477	1,629	9	1,603	1,544	1,679	14
		+0,002	-	-	-1	+0,001	-	-	-1
	Total Erg	1,607	1,469	1,737	61	1,677	1,498	1,846	85
		+0,009	+0,013	-	+6	+0,010	-	-	+5



Prezzi praticati per compagnia per Regione





Sicilia

		Diesel							
		Self			Servito				
		Media	Minimo	Massimo	Numero PV	Media	Minimo	Massimo	Numero PV
	Agip Eni	1,474	1,361	1,619	231	1,549	1,339	1,674	193
		-	-	-	+2	-	-	-	+2
	Api-Ip	1,505	1,389	1,699	82	1,566	1,394	1,699	110
		+0,001	-0,011	-	+2	+0,004	-	-	-1
	Esso	1,457	1,361	1,631	154	1,544	1,382	1,688	172
		+0,001	-0,001	-0,034	-6	+0,001	-	-	+2
	Pompe Bianche	1,468	1,315	1,763	123	1,516	1,377	1,774	168
		-0,001	-	-	-1	-	-	-	+5
	Q8	1,494	1,374	1,719	125	1,622	1,389	1,719	117
		+0,008	-0,005	-	+5	+0,002	-	-	+2
	Tamoil	1,493	1,389	1,599	8	1,535	1,470	1,629	14
		+0,004	-	-	-1	+0,007	-	-	-
	Total Erg	1,525	1,379	1,654	60	1,594	1,419	1,773	85
		+0,008	-	-	+6	+0,010	-	-	+5



Prezzi praticati per compagnia per Regione


Sicilia

		GPL							
		Self			Servito				
		Media	Minimo	Massimo	Numero PV	Media	Minimo	Massimo	Numero PV
	Agip Eni	0,646				0,646	0,646	0,646	2
	Api-Ip	0,796				0,796	0,796	0,796	1
	Esso	0,625				0,625	0,625	0,625	1
	Pompe Bianche	0,655				0,590	0,718		9
		-				-	-	-0,007	-1



Prezzi praticati per compagnia per Regione











Sicilia

		Metano							
		Self				Servito			
		Media	Minimo	Massimo	Numero PV	Media	Minimo	Massimo	Numero PV
	Agip Eni					1,119	1,119	1,119	1
						-	-	-	-



Prezzi praticati per compagnia per Regione











Toscana

		Benzina							
		Self				Servito			
		Media	Minimo	Massimo	Numero PV	Media	Minimo	Massimo	Numero PV
	Agip Eni	1,542	1,432	1,723	214	1,630	1,462	1,828	122
		-	-	-	-2	+0,001	-	-	-1
	Api-Ip	1,565	1,429	1,716	133	1,640	1,415	1,783	120
		+0,006	+0,267	-	-13	+0,003	-	-	-7
	Esso	1,519	1,434	1,667	118	1,598	1,482	1,693	73
		+0,003	-	+0,008	+7	+0,005	-	-	+5
	Ies	1,484	1,429	1,539	2	1,539	1,539	1,539	1
		-	-	-	-	-	-	-	-
	Pompe Bianche	1,502	1,432	1,690	87	1,517	1,459	1,695	82
		+0,001	+0,008	-	+1	-	-	-	+2
	Q8	1,523	1,429	1,732	131	1,689	1,479	1,764	45
		+0,002	-	-	-3	+0,002	-	-	-2
	Repsol	1,495	1,493	1,496	2	1,530	1,496	1,563	2
		-	-	-	-	-	-	-	-
	Shell	1,542	1,499	1,704	22	1,639	1,599	1,714	6
		+0,001	-	-	-1	-	-	-	-
	Tamoil	1,506	1,429	1,639	77	1,606	1,489	1,826	64
		-	-	-	+1	+0,001	-	-	+1
	Total Erg	1,556	1,459	1,789	88	1,626	1,489	1,740	75
		+0,003	-	-	-4	-0,001	-	-	+2



Prezzi praticati per compagnia per Regione








Toscana

		Diesel							
		Self			Servito				
		Media	Minimo	Massimo	Numero PV	Media	Minimo	Massimo	Numero PV
	Agip Eni	1,460	1,353	1,645	215	1,550	1,383	1,739	120
		-	-	-	-2	+0,001	-	-	-1
	Api-Ip	1,477	1,348	1,636	138	1,559	1,373	1,703	119
		+0,003	+0,194	-	-7	+0,004	-	-	-6
	Esso	1,448	1,349	1,602	117	1,529	1,399	1,625	73
		+0,005	-	+0,008	+7	+0,006	-	+0,001	+5
	Ies	1,404	1,349	1,459	2	1,459	1,459	1,459	1
		-	-	-	-	-	-	-	-
	Pompe Bianche	1,412	1,353	1,600	87	1,428	1,369	1,623	82
		-0,001	+0,019	-	-1	-0,001	-	+0,008	+2
	Q8	1,438	1,349	1,652	129	1,606	1,399	1,684	46
		+0,003	+0,001	-	-4	+0,002	-	-	-1
	Repsol	1,419	1,419	1,419	1	1,489	1,489	1,489	1
		-	-	-	-	-	-	-	-
	Shell	1,454	1,389	1,624	22	1,549	1,489	1,634	6
		+0,002	-	-	-1	-	-	-	-
	Tamoil	1,424	1,349	1,569	81	1,521	1,371	1,727	65
		+0,001	-	-	+1	-0,003	-	+0,006	+1
	Total Erg	1,465	1,359	1,699	93	1,537	1,404	1,656	78
		+0,006	-	-	-12	-	+0,015	-	-



Prezzi praticati per compagnia per Regione



Toscana

		GPL							
		Self			Servito				
		Media	Minimo	Massimo	Numero PV	Media	Minimo	Massimo	Numero PV
	Agip Eni	0,626				0,589	0,688		3
		+0,030				-	+0,086		+1
	Api-Ip	0,619				0,589	0,655		4
		+0,004				-	-		-1
	Esso	0,579				0,564	0,594		2
		-0,005				-	-		-1
	Pompe Bianche	0,563				0,549	0,589		4
		+0,007				+0,021	-		-1
	Q8	0,591				0,559	0,669		7
		-0,005				-	-		+1
	Tamoil	0,563				0,530	0,571		6
		-0,008				-0,041	-		+5
	Total Erg	0,589				0,589	0,589		1
		-				-	-		-



Prezzi praticati per compagnia per Regione

Toscana

		Metano							
		Self				Servito			
		Media	Minimo	Massimo	Numero PV	Media	Minimo	Massimo	Numero PV
	Api-Ip					1,025	1,025	1,025	1
						-	-	-	-
	Pompe Bianche					1,000	0,980	1,020	2
						-0,020	-0,040	-	+1

STAFFETTA QUOTIDIANA











DAL 1933 - QUOTIDIANO DELLE FONTI DI ENERGIA
www.staffettaonline.com

LA RIVISTA
ITALIANA
DEL
PETROLIO
EDITRICE



Prezzi praticati per compagnia per Regione

Trento

		Benzina							
		Self				Servito			
		Media	Minimo	Massimo	Numero PV	Media	Minimo	Massimo	Numero PV
	Agip Eni	1,574	1,511	1,667	51	1,625	1,525	1,690	22
		+0,002	-	-	-2	+0,002	-	-0,002	-2
	Api-Ip	1,562	1,489	1,694	12	1,689	1,518	1,709	17
		+0,008	+0,010	-	-1	+0,003	+0,010	-	+2
	Esso	1,528	1,465	1,602	18	1,560	1,485	1,624	7
		+0,002	-	-	-1	+0,001	-	-	-4
	Ies	1,588	1,588	1,588	1	1,588	1,588	1,588	1
		-	-	-	-	-	-	-	-
	Pompe Bianche	1,535	1,490	1,596	17	1,544	1,499	1,596	13
		-	-	-	-1	-0,004	-	-0,008	-3
	Q8	1,572	1,499	1,736	15	1,626	1,538	1,694	12
		+0,003	-	-	-	-0,002	-	-	-
	Repsol	1,621	1,593	1,638	3	1,641	1,633	1,653	3
		+0,007	-	-	-1	+0,007	+0,010	-	-1
	Shell	1,657	1,565	1,711	3	1,717	1,665	1,751	3
		-	-	-	-	-	-	-	-
	Tamoil	1,608	1,529	1,659	7	1,620	1,529	1,659	7
		-	-	-	-1	+0,002	-	-	-1
	Total Erg	1,562	1,499	1,635	8	1,597	1,540	1,699	7
		+0,010	-	+0,010	-	-0,014	-	-	-

STAFFETTA QUOTIDIANA











DAL 1933 - QUOTIDIANO DELLE FONTI DI ENERGIA
www.staffettaonline.com

LA RIVISTA
ITALIANA
DEL
PETROLIO
EDITRICE



Prezzi praticati per compagnia per Regione

Trento




		Diesel							
		Self			Servito				
		Media	Minimo	Massimo	Numero PV	Media	Minimo	Massimo	Numero PV
	Agip Eni	1,499	1,423	1,597	48	1,549	1,445	1,618	20
		+0,001	-	-	-2	+0,001	-	-0,001	-2
	Api-Ip	1,480	1,394	1,594	9	1,624	1,542	1,642	14
		+0,001	-	-	-	+0,001	-	-	+2
	Esso	1,456	1,399	1,534	15	1,489	1,419	1,564	6
		+0,006	-	+0,010	-	+0,006	-	-	-3
	Ies	1,488	1,488	1,488	1	1,488	1,488	1,488	1
		-	-	-	-	-	-	-	-
	Pompe Bianche	1,447	1,404	1,519	19	1,452	1,409	1,519	14
		-	-	-	-1	-0,007	-	-0,007	-2
	Q8	1,486	1,409	1,665	13	1,545	1,449	1,605	10
		+0,003	-	-	-	-0,003	-	-	-
	Repsol	1,554	1,546	1,561	2	1,564	1,561	1,566	2
		+0,055	+0,132	+0,010	-1	+0,013	+0,010	+0,015	-
	Shell	1,580	1,495	1,630	3	1,640	1,595	1,670	3
		-	-	-	-	-	-	-	-
	Tamoil	1,544	1,469	1,599	5	1,553	1,469	1,599	6
		-	-	-	-1	+0,001	-	-	-1
	Total Erg	1,487	1,449	1,557	7	1,497	1,450	1,557	6
		+0,022	+0,050	+0,010	-1	-0,016	-	-0,032	-

Prezzi Rilevati alle 8:00 del 27 febbraio



Prezzi praticati per compagnia per Regione











Trento

		GPL							
		Self			Servito				
		Media	Minimo	Massimo	Numero PV	Media	Minimo	Massimo	Numero PV
	Agip Eni	0,619				0,619	0,619	0,619	1
	Esso	-				-	-	-	-
	Q8	0,610				0,610	0,610	0,610	1
		-				-	-	-	-
		0,619				0,619	0,619	0,619	1
		-				-	-	-	-



Prezzi praticati per compagnia per Regione











Umbria

		Benzina							
		Self				Servito			
		Media	Minimo	Massimo	Numero PV	Media	Minimo	Massimo	Numero PV
	Agip Eni	1,532	1,448	1,593	42	1,628	1,583	1,663	26
		-	-	-	+1	+0,001	-	-	+1
	Api-Ip	1,554	1,455	1,675	57	1,666	1,528	1,708	46
		+0,003	-	-	-2	+0,001	-	-	-1
	Esso	1,502	1,464	1,549	16	1,525	1,479	1,651	10
		+0,002	-	-	-1	+0,004	-	-	-
	Ies					1,499	1,499	1,499	1
						-	-	-	-
	Pompe Bianche	1,515	1,475	1,699	28	1,526	1,469	1,699	29
		+0,002	+0,007	-	-4	+0,006	+0,001	-	-3
	Q8	1,544	1,469	1,731	19	1,706	1,597	1,749	8
		-0,008	-	-	+2	+0,011	+0,010	-	+2
	Repsol	1,506	1,489	1,529	3	1,519	1,499	1,539	2
		+0,007	+0,010	-	-1	-	-	-	-
	Shell	1,499	1,499	1,499	1	1,574	1,574	1,574	1
		-0,010	-0,010	-0,010	-	-	-	-	-
	Tamoil	1,513	1,449	1,649	12	1,546	1,507	1,649	8
		-0,002	-	-	-1	-	-	-	-1
	Total Erg	1,570	1,488	1,696	43	1,644	1,515	1,737	38
		-	-	-	+3	-0,002	-	-	+4



Prezzi praticati per compagnia per Regione





Umbria

		Diesel							
		Self			Servito				
		Media	Minimo	Massimo	Numero PV	Media	Minimo	Massimo	Numero PV
	Agip Eni	1,450	1,353	1,521	43	1,546	1,503	1,589	25
		+0,001	-	-	+1	+0,001	-	-	+1
	Api-Ip	1,456	1,159	1,569	57	1,583	1,428	1,626	47
		+0,003	-	-	-1	+0,002	-	-	-1
	Esso	1,427	1,389	1,486	14	1,443	1,389	1,581	10
		+0,005	-	+0,005	-1	+0,004	-	-	-
	les					1,409	1,409	1,409	1
						-	-	-	-
	Pompe Bianche	1,422	1,375	1,529	29	1,433	1,375	1,560	30
		-0,001	-	-	-3	+0,003	-	-	-2
	Q8	1,455	1,379	1,651	18	1,620	1,517	1,665	7
		-0,004	-	-	+2	+0,015	+0,010	+0,010	+2
	Repsol	1,416	1,389	1,449	3	1,424	1,409	1,439	2
		+0,007	+0,010	-	-1	-	-	-	-
	Shell	1,409	1,409	1,409	1	1,469	1,469	1,469	1
		-	-	-	-	-	-	-	-
	Tamoil	1,436	1,349	1,579	9	1,476	1,419	1,579	6
		-0,002	-	-	-2	+0,009	-	-	-1
	Total Erg	1,480	1,388	1,608	41	1,557	1,429	1,648	37
		+0,002	-	-	+2	-0,001	-	-	+4



Prezzi praticati per compagnia per Regione



Umbria

		GPL							
		Self			Servito				
		Media	Minimo	Massimo	Numero PV	Media	Minimo	Massimo	Numero PV
	Api-Ip					0,675	0,675	0,675	1
						+0,009	+0,018	-	-1
	Esso					0,679	0,679	0,679	1
						-	-	-	-
	Pompe Bianche					0,636	0,622	0,649	2
						-	-	-	-
	Q8					0,622	0,622	0,622	1
						-	-	-	-



Prezzi praticati per compagnia per Regione









Umbria

		Metano							
		Self			Servito				
		Media	Minimo	Massimo	Numero PV	Media	Minimo	Massimo	Numero PV
	Pompe Bianche					0,978	0,978	0,978	1
						-	-	-	-
	Q8					0,978	0,978	0,978	1
						-	-	-	-



Prezzi praticati per compagnia per Regione








Valle d'Aosta

		Benzina							
		Self			Servito				
		Media	Minimo	Massimo	Numero PV	Media	Minimo	Massimo	Numero PV
	Agip Eni	1,568	1,544	1,612	19	1,633	1,604	1,659	3
		-	-	-	-	-	-	-	-
	Api-Ip	1,558	1,499	1,616	8	1,613	1,509	1,706	5
		-0,017	-0,030	+0,005	+2	-0,025	-0,064	+0,005	-
	Esso	1,551	1,513	1,599	11	1,606	1,580	1,639	3
		+0,002	-	-	-	-	-	-	-
	Pompe Bianche	1,537	1,519	1,559	4	1,554	1,549	1,559	2
		-0,005	-	-	+1	-	-	-	-
	Q8	1,559	1,559	1,559	1	1,559	1,559	1,559	1
		-	-	-	-	-	-	-	-
	Shell	1,549	1,549	1,549	1				
		-	-	-	-				
	Tamoil	1,581	1,525	1,659	3	1,571	1,525	1,659	4
		+0,032	-0,024	+0,110	+2	+0,027	-0,014	+0,110	+2
	Total Erg	1,619	1,545	1,695	6	1,631	1,545	1,720	6
		+0,009	-	-	+1	+0,007	-	-	+1



Prezzi praticati per compagnia per Regione



Valle d'Aosta

		Diesel							
		Self			Servito				
		Media	Minimo	Massimo	Numero PV	Media	Minimo	Massimo	Numero PV
	Agip Eni	1,500	1,478	1,542	17	1,562	1,537	1,580	3
		-	-	-	-	-	-	-	-
	Api-Ip	1,485	1,439	1,551	9	1,555	1,439	1,641	4
		-0,021	-0,030	+0,008	+3	-0,031	-0,069	+0,008	-
	Esso	1,503	1,437	1,539	9	1,534	1,529	1,539	2
		+0,001	-	-	-	-	-	-	-
	Pompe Bianche	1,454	1,399	1,489	4	1,484	1,479	1,489	2
		-	-	-	-	-	-	-	-
	Q8	1,469	1,469	1,469	1	1,469	1,469	1,469	1
		-	-	-	-	-	-	-	-
	Tamoil	1,479	1,458	1,499	2	1,479	1,458	1,499	3
		-0,010	-0,031	+0,010	+1	-0,005	-0,021	+0,010	+1
	Total Erg	1,543	1,507	1,607	7	1,553	1,507	1,632	7
		+0,007	-	-	+1	+0,005	-	-	+1



Prezzi praticati per compagnia per Regione












Valle d'Aosta

		GPL							
		Self			Servito				
		Media	Minimo	Massimo	Numero PV	Media	Minimo	Massimo	Numero PV
	Agip Eni					0,642	0,642	0,642	1
						-	-	-	-
	Tamoil					0,437	0,437	0,437	1
						-	-	-	-



Prezzi praticati per compagnia per Regione












Veneto

		Benzina							
		Self			Servito				
		Media	Minimo	Massimo	Numero PV	Media	Minimo	Massimo	Numero PV
	Agip Eni	1,529	1,152	1,695	299	1,612	1,495	1,735	113
		-0,001	-	-	+6	-	-	-	+3
	Api-Ip	1,521	1,449	1,697	58	1,654	1,495	1,745	54
		-	+0,001	-	-1	+0,002	+0,047	-	-3
	Esso	1,524	1,421	1,694	110	1,560	1,431	1,702	57
		+0,001	-	-	+7	+0,002	-	-	+1
	Ies	1,557	1,473	1,669	12	1,559	1,473	1,685	6
		+0,004	+0,005	+0,020	-	+0,006	+0,005	-	-1
	Pompe Bianche	1,475	1,417	1,609	289	1,491	1,429	1,718	203
		-	-	-0,035	+1	-0,001	-	-	-6
	Q8	1,493	1,439	1,758	100	1,628	1,479	1,788	25
		-	-0,002	-	-7	+0,012	-	-	-
	Repsol	1,483	1,449	1,558	19	1,528	1,459	1,636	11
		-0,005	-	-0,018	-3	-0,022	-	-0,007	-2
	Shell	1,513	1,461	1,684	48	1,623	1,474	1,814	11
		-0,005	+0,012	-0,024	-3	+0,017	+0,009	-	-4
	Som/Omv	1,465	1,465	1,465	1	1,505	1,465	1,539	3
		-	-	-	-	-	-	-	-
	Tamoil	1,520	1,438	1,749	67	1,567	1,474	1,809	51
		-	-	-	-	+0,003	-	-	-1
	Total Erg	1,539	1,418	1,699	69	1,602	1,448	1,728	54
		-0,001	-	-	-3	+0,004	-	+0,003	-2



Prezzi praticati per compagnia per Regione












Veneto

		Diesel							
		Self			Servito				
		Media	Minimo	Massimo	Numero PV	Media	Minimo	Massimo	Numero PV
	Agip Eni	1,446	1,343	1,616	300	1,530	1,407	1,656	112
		-	-	-	+5	-	-	-	+3
	Api-Ip	1,436	1,359	1,615	55	1,569	1,395	1,663	52
		-0,003	-0,009	-	-	+0,002	+0,027	-	-2
	Esso	1,438	1,334	1,609	107	1,476	1,347	1,632	54
		+0,001	-	-	+5	-	-	-	+2
	Ies	1,474	1,373	1,589	11	1,466	1,373	1,595	6
		+0,005	+0,005	+0,020	-	+0,001	+0,005	-	-1
	Pompe Bianche	1,384	1,319	1,510	300	1,400	1,345	1,638	216
		-	-	-0,059	-5	-0,001	-	-	-8
	Q8	1,403	1,347	1,678	101	1,546	1,388	1,708	24
		-	-	-	-5	+0,014	-	-	-1
	Repsol	1,393	1,349	1,499	20	1,460	1,359	1,562	14
		-0,012	-	-	-5	-0,027	-	-0,019	-3
	Shell	1,423	1,374	1,622	49	1,532	1,374	1,774	12
		-0,004	+0,009	-0,006	-2	+0,005	+0,009	-	-3
	Som/Omv	1,368	1,368	1,368	1	1,410	1,368	1,439	3
		-	-	-	-	-	-	-	-
	Tamoil	1,443	1,338	1,679	67	1,492	1,379	1,739	52
		+0,001	-	-	-	+0,001	-	-	-
	Total Erg	1,446	1,318	1,623	72	1,510	1,367	1,628	53
		+0,001	-	-	-2	+0,003	-	-0,007	-3



Prezzi praticati per compagnia per Regione





Veneto

		GPL							
		Self			Servito				
		Media	Minimo	Massimo	Numero PV	Media	Minimo	Massimo	Numero PV
	Agip Eni	0,581				0,545	0,652		14
		+0,003				-	-		-
	Api-Ip	0,570				0,570	0,570		1
		-				-	-		-
	Esso	0,573				0,564	0,585		3
		-				-	-		-
	Ies	0,790				0,790	0,790		2
		+0,020				+0,020	+0,020		-
	Pompe Bianche	0,569				0,539	0,599		36
		+0,001				-	-		+1
	Q8	0,569				0,559	0,575		3
		-				-	-		-
	Repsol	0,574				0,569	0,583		3
		-0,002				-	-		+1
	Shell	0,632				0,579	0,679		3
		+0,011				-	-		-
	Som/Omv	0,559				0,559	0,559		1
		-				-	-		-
	Tamoil	0,569				0,569	0,569		1
		(n.d.)				(n.d.)	(n.d.)		(n.d.)
	Total Erg	0,563				0,529	0,587		3
		-0,037				-	-0,122		-1



Prezzi praticati per compagnia per Regione

Veneto

		Metano							
		Self			Servito				
		Media	Minimo	Massimo	Numero PV	Media	Minimo	Massimo	Numero PV
	Agip Eni	0,972				0,969	0,979		3
	Pompe Bianche	0,954				0,919	0,988		2
	Repsol	0,959				0,959	0,959		1
	Shell	0,978				0,978	0,978		1
		(n.d.)				(n.d.)	(n.d.)		(n.d.)